



salariômetro

Boletim Salariômetro – Março/2024

Mercado de trabalho e negociações coletivas

fipe

Fundação Instituto de
Pesquisas Econômicas

O reajuste mediano de fevereiro ficou em 5,0%, 1,2 pontos acima do INPC acumulado de 3,8% (págs. 2, 3 e 4).

Fevereiro/2024 foi o 15º mês consecutivo com reajuste real positivo. Isso não ocorria desde julho/2018.

No ano de 2024, 89,1% dos reajustes estão acima do INPC e 1/3 estão na faixa entre 3 e 4 pontos acima dele (pág. 5).

O INPC previsto para os próximos 12 meses está abaixo de 4,0%, indicando espaço para a continuidade de reajustes reais positivos. (pág. 6).

O piso mediano de fevereiro ficou em R\$1.488,00 5,4% acima do Salário Mínimo (pág. 2).

Resultados prévios (preliminares) de março/2024 (com base em 71 instrumentos tabulados): reajuste mediano de 5,5% (1,6 pontos acima do INPC) e proporção de reajustes acima do INPC de 94,4% (pág. 7).

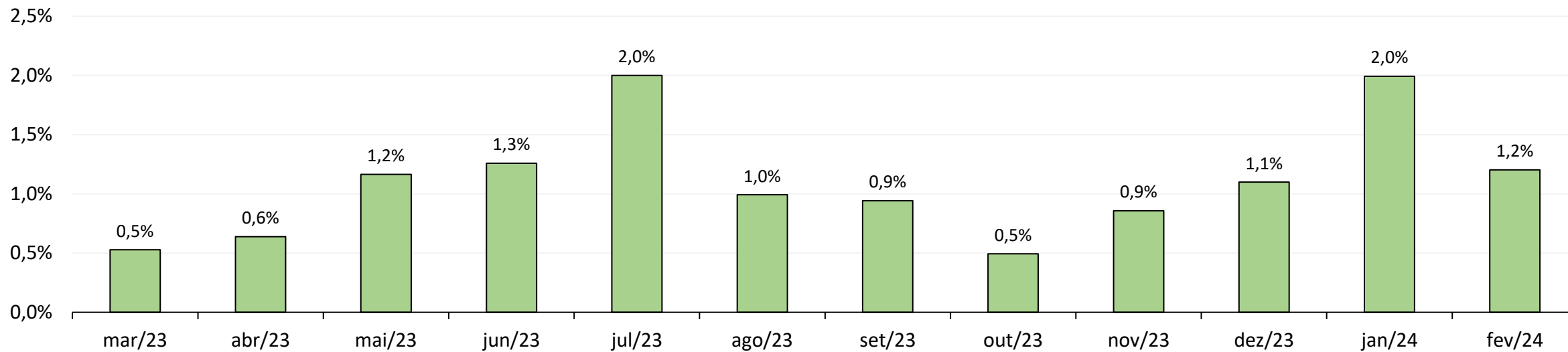
Veja a distribuição dos reajustes medianos em 2024 por Região, Setor, UF e Atividade nas páginas 8 a 10.

REAJUSTES E PISOS NEGOCIADOS

RESULTADOS	FEV/2024	NO ANO	ÚLTIMOS 12 MESES
Reajuste Mediano	5,0%	5,5%	5,0%
Quantidade de Instrumentos com Reajuste	190	1.300	19.208
Proporção de Reajustes Acima do INPC	92,1%	89,1%	80,6%
Proporção de Reajustes Iguais ao INPC	4,7%	7,6%	15,3%
Proporção de Reajustes Abaixo do INPC	3,2%	3,3%	4,1%
Piso Mediano	R\$ 1.488	R\$ 1.498	R\$ 1.593

Fonte: Salariômetro/Fipe, com base em dados do Mediador (Ministério do Trabalho e Emprego)

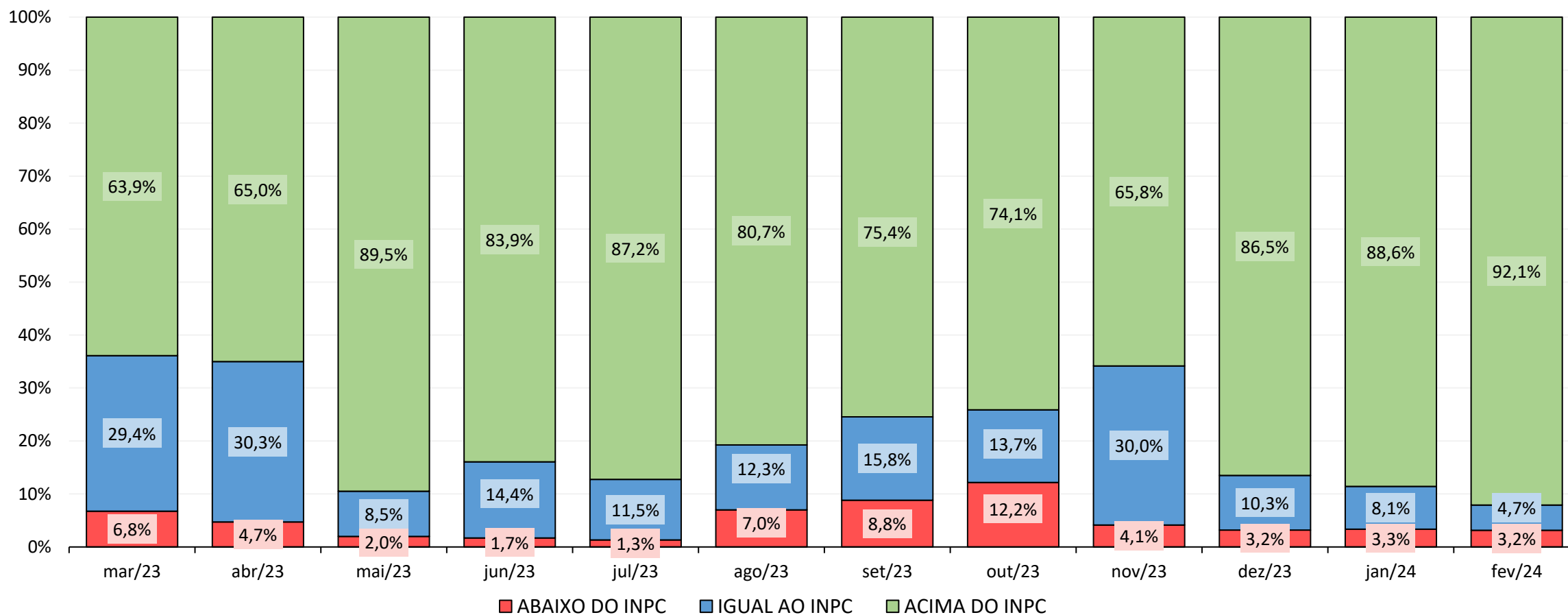
REAJUSTE REAL MEDIANO NOS ÚLTIMOS 12 MESES



INDICADOR/REAJUSTE	MAR/23	ABR/23	MAI/23	JUN/23	JUL/23	AGO/23	SET/23	OUT/23	NOV/23	DEZ/23	JAN/24	FEV/24
INPC acumulado (12 meses)	5,5%	4,4%	3,8%	3,7%	3,0%	3,5%	4,1%	4,5%	4,1%	3,9%	3,7%	3,8%
Reajuste Nominal Mediano	6,0%	5,0%	5,0%	5,0%	5,0%	4,5%	5,0%	5,0%	5,0%	5,0%	5,7%	5,0%

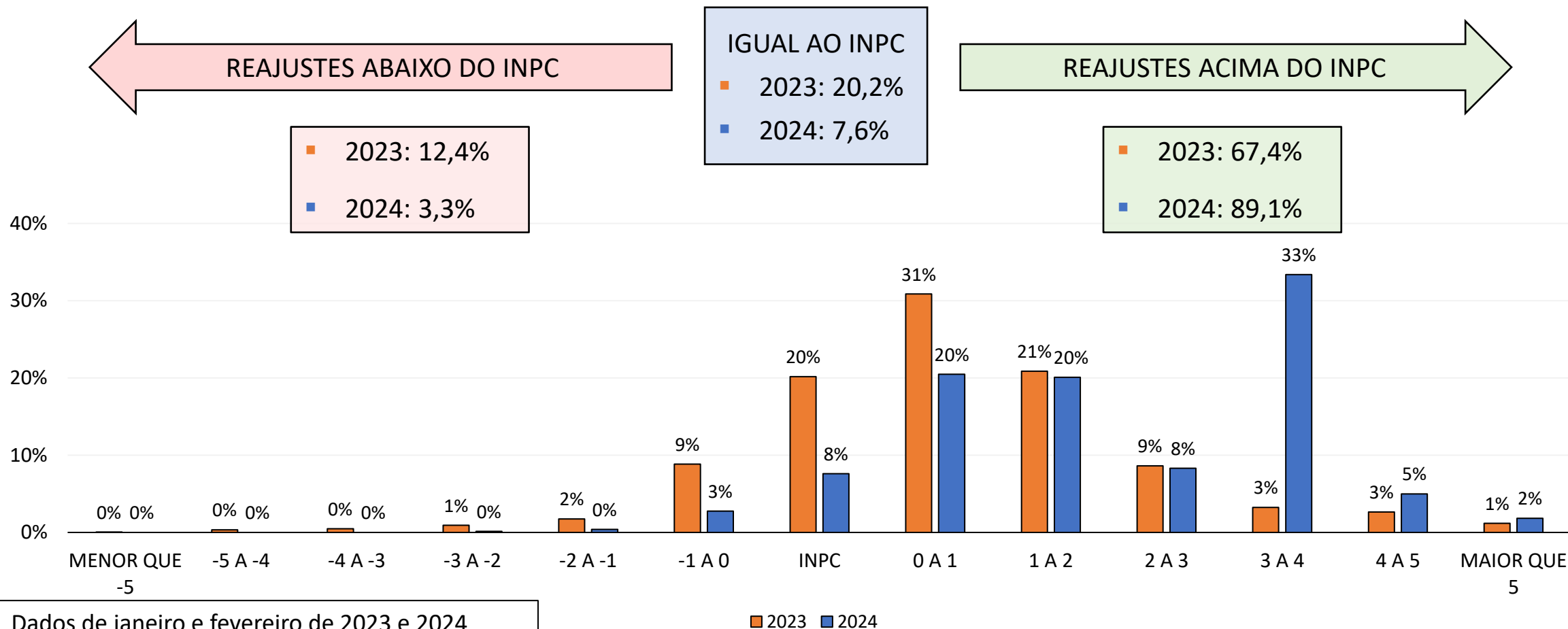
Fonte: Salariômetro/Fipe, com base em dados do Mediador (Ministério do Trabalho e Emprego)

DISTRIBUIÇÃO DOS REAJUSTES EM RELAÇÃO AO INPC – ÚLTIMOS 12 MESES



Fonte: Salariômetro/Fipe, com base em dados do Mediador (Ministério do Trabalho e Emprego)

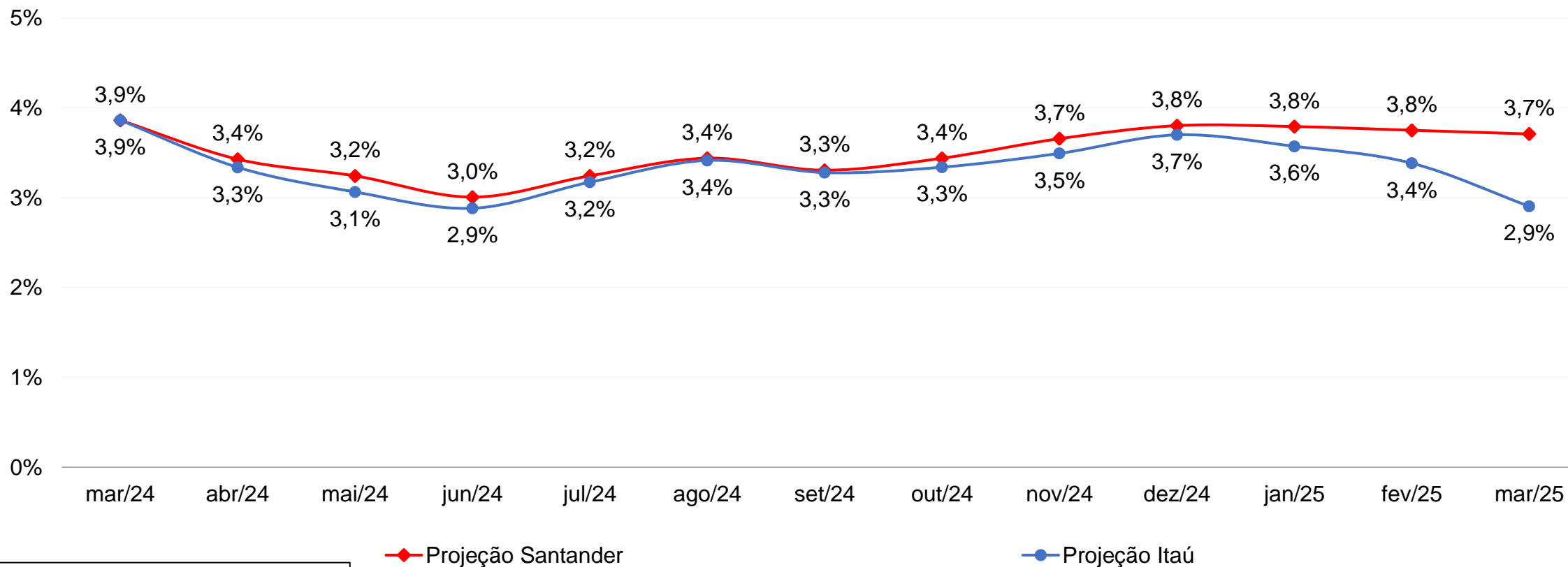
DISTÂNCIA DOS REAJUSTES EM RELAÇÃO AO INPC* 2023 X 2024



Dados de janeiro e fevereiro de 2023 e 2024
 Quantidade de negociações de 2023: **4.058**
 Quantidade de negociações de 2024: **1.300**
 * Distância calculada em pontos percentuais

Fonte: Salariômetro/Fipe, com base em dados do Mediador (Ministério do Trabalho e Emprego)

PROJEÇÃO DO INPC PARA AS PRÓXIMAS DATAS BASE



Datas das projeções

- Santander: 15 de março
- Itaú: 11 de março

Fonte: Projeções do Banco Santander. Elaboração: Salariômetro/Fipe

PRÉVIA DE MARÇO/2024*

RESULTADOS		MAR/2024*
Reajuste Médio	Acordos	5,7%
	Convenções	5,6%
	Total	5,6%

Reajuste Mediano	Acordos	5,5%
	Convenções	5,3%
	Total	5,5%

Quantidade de Instrumentos com Reajustes Negociados	Acordos	55
	Convenções	16
	Total	71

RESULTADOS	MAR/2024*
------------	-----------

Proporção de Reajustes Acima do INPC	94,4%
Proporção de Reajustes Iguais ao INPC	2,8%
Proporção de Reajustes Abaixo do INPC	2,8%

Piso Médio	R\$ 1.571
Piso Mediano	R\$ 1.500

* Até o fechamento deste Boletim, apenas **255** instrumentos foram disponibilizados e tabulados. Os resultados preliminares estão sujeitos a flutuações amostrais e podem se alterar com a chegada de mais instrumentos.

Fonte: Salariômetro/Fipe, com base em dados do Mediador (Ministério do Trabalho e Emprego)

REAJUSTE REAL MEDIANO POR REGIÃO E SETOR – JANEIRO E FEVEREIRO/2024

Região	Quantidade de instrumentos	Reajuste real mediano (%)
Sudeste	463	3,18
Norte	121	1,79
Interestadual	10	1,50
Centro Oeste	97	1,29
Nordeste	364	1,29
Sul	245	1,20
Brasil	1.300	1,79

Setor	Quantidade de instrumentos	Reajuste real mediano (%)
Construção Civil	105	3,2
Agropecuária	33	2,2
Serviços	808	2,2
Comércio	87	1,3
Indústria	267	1,3
Todos os Setores	1.300	1,8

Fonte: Salariômetro/Fipe, com base em dados do Mediador (Ministério do Trabalho e Emprego)

REAJUSTE REAL MEDIANO POR ATIVIDADE – JANEIRO E FEVEREIRO/2024

Atividade	Quantidade de Instrumentos	Reajuste Real Mediano (%)
Refeições coletivas	32	3,8
Limpeza urbana, asseio e conservação	109	3,3
Condomínios e edifícios	26	3,3
Bares, restaurantes, hotéis, similares e turismo	89	3,3
Serviços a terceiros e fornecimento de mão-de-obra	13	3,3
Construção Civil	105	3,2
Assessoria, consultoria e contabilidade	27	2,3
Agricultura, pecuária, serviços agropecuários e pesca	33	2,2
Organizações não governamentais	87	2,0
Indústrias de alimentos	129	2,0
Outras Categorias	66	1,3
Comércio atacadista e varejista	87	1,3

Atividade	Quantidade de Instrumentos	Reajuste Real Mediano (%)
Educação, ensino e formação profissional	26	1,3
Transporte, armazenagem e comunicação	162	1,3
Indústria metalúrgica	23	1,3
Confecções / Vestuário	35	1,3
Indústria química, farmacêutica e de plásticos	33	1,3
Fiação e tecelagem	15	1,3
Hospitais e serviços de saúde	66	1,2
Telecomunicações, telemarketing, proc. de dados e TI	24	0,9
Vigilância e segurança privada	70	0,9
Venda, compra, locação e adm. de imóveis	24	0,9
Comércio de derivados de petróleo	19	0,0
Todas as Atividades	1.300	1,8

Fonte: Salariômetro/Fipe, com base em dados do Mediador (Ministério do Trabalho e Emprego)

REAJUSTE REAL MEDIANO POR UF – JANEIRO E FEVEREIRO/2024

UF	Quantidade de instrumentos	Reajuste real mediano (%)
Roraima	6	3,8
Amapá	2	3,5
Sergipe	8	3,3
Minas Gerais	296	3,3
Rondônia	20	3,2
Mato Grosso	11	3,2
Piauí	30	2,8
Maranhão	14	2,7
Tocantins	8	2,4
Espírito Santo	25	2,3
Amazonas	34	2,2
São Paulo	79	1,8
Interestadual	10	1,5
Distrito Federal	32	1,5

UF	Quantidade de instrumentos	Reajuste real mediano (%)
Alagoas	16	1,3
Ceará	117	1,3
Goiás	45	1,3
Mato Grosso do Sul	9	1,3
Pará	51	1,3
Paraíba	33	1,3
Pernambuco	59	1,3
Paraná	60	1,3
Santa Catarina	92	1,2
Rio Grande do Sul	93	1,2
Rio Grande do Norte	36	1,2
Rio de Janeiro	63	0,9
Bahia	51	0,8
Brasil	1.300	1,8

Fonte: Salariômetro/Fipe, com base em dados do Mediador (Ministério do Trabalho e Emprego)

NOTAS METODOLÓGICAS

Algumas observações metodológicas do SALARIÔMETRO:

- O acompanhamento das negociações coletivas é realizado por meio dos acordos e convenções depositados na página Mediador do Ministério da Economia
- A Fipe coleta os dados e informações disponíveis no Mediador (MTE), tabulando e organizando os valores observados para 40 resultados da negociação coletiva, desagregados em acordos e convenções e também por atividade econômica e setores econômicos.
- Os valores médios e as medianas dos resultados coletados não são ponderadas pela quantidade de trabalhadores cobertos, uma vez que essa informação não é disponibilizada no texto dos acordos e das convenções depositadas no Mediador (MTE).
- Os valores dos resultados das negociações divulgados no Boletim Salariômetro podem sofrer revisões em edições futuras devido a incorporação de acordos e convenções que ainda não haviam sido depositados no Mediador (MTE).

CONHEÇA OS PLANOS DE ASSINATURA SALARIÔMETRO

O assinante do Salariômetro tem acesso aos painéis interativos para consultas de salários por meio da Pesquisa Salarial, e acompanhamento dos dados das Negociações Coletivas;

Assinatura da Pesquisa Salarial

PESQUISA SALARIAL salariômetro

DADOS DE FEV/23 A JUL/23

Município: Todos Brasil | CBO - Ocupação: Seleções múltiplas | Segmentação: Por Quartil

Expanda o campo para ver detalhes das seleções | Estatística: Média | Mediana

PESQUISA SALARIAL POR QUARTIL | ESTATÍSTICA: MÉDIA | MUNICÍPIO: TODOS BRASIL

Segmentação	1º Quartil		2º Quartil		3º Quartil		4º Quartil		Total	
	R\$	Nºobs	R\$	Nºobs	R\$	Nºobs	R\$	Nºobs	R\$	Nºobs
Gerente administrativo	1.605	17.165	2.260	17.165	3.305	17.165	10.328	17.166	4.374	68.661
Porteiro (hotel)	1.344	888	1.483	888	1.629	888	1.852	889	1.577	3.553
Secretária(o) executiva(o)	1.313	8.082	1.469	8.083	1.873	8.083	5.147	8.083	2.450	32.331

Assinatura da Negociação Coletiva

REAJUSTE SALARIAL salariômetro

25/09/2023 | ÚLTIMA ATUALIZAÇÃO

MOstrar filtros

ABAIXO DO INPC: 6,0% | IGUAL AO INPC: 20,7% | ACIMA DO INPC: 73,4%

CUSTOMIZE SUA ASSINATURA E ACESSO OS RESULTADOS DA NEGOCIAÇÃO COLETIVA POR CNPJs DO SEU INTERESSE

REAJUSTES POR MÊS

Reajuste	Data	Média	Mediana	INPC	Nº casos	Nº negociações
Piso	2022 set	9,38%	9,00%	8,83%	1.242	1.557
Adicionais Abonos PLR	2022 out	8,21%	8,00%	7,19%	530	788
Benefícios	2022 nov	7,22%	6,65%	6,46%	644	883
Horas Extras Banco de Horas	2022 dez	6,42%	5,97%	5,97%	25	221
Contribuições Profissionais	2023 jan	6,42%	6,00%	5,93%	303	1.153
Contribuições Patronais	2023 fev	6,48%	6,35%	5,71%	117	326
Consulta de Instrumento	2023 mar	6,24%	6,00%	5,47%	227	536
	2023 abr	5,48%	4,36%	4,36%	160	395
	2023 mai	5,46%	5,33%	3,83%	1.431	1.801
	2023 jun	5,53%	5,50%	3,74%	271	487
	2023 jul	4,92%	4,00%	3,00%	65	237
	2023 ago	4,37%	4,20%	3,53%	35	127
NEGOCIAÇÕES COLETIVAS DADOS DOS ÚLTIMOS 12 MESES	2023 set	4,46%	4,56%		6	38

REAJUSTE MÉDIO: 7,05%

REAJUSTE MEDIANO: 6,50%

ESCALONADO: 3% | TETO: 15%

NEGOCIAÇÕES DE REAJUSTE: 59% PRESEÇA | 5.056 Nº CASOS

TOTAL DE NEGOCIAÇÕES: 8.549

Sobre o Salariômetro

- O Salariômetro é uma iniciativa da Fipe para **disponibilizar informações e análises sobre o mercado de trabalho brasileiro.**
- Para acompanhar a negociação coletiva, transforma os textos dos acordos coletivos e das convenções coletivas depositados no Mediador do MTE em dados quantitativos sobre 40 tipos de cláusulas.
- A Pesquisa Salarial é elaborada a partir dos dados do CAGED/MTE.
- Este Boletim é disponibilizado por volta do 25º dia do mês e inclui os acordos e convenções com início de vigência até o mês anterior, bem como uma prévia do mês corrente.



Equipe técnica

Hélio Zylberstajn (Coordenador)

Alex Satsukawa

Barbara Moreira Ursini

Camilo de Almeida Silva

Eduardo Nishimura

Eduardo Zylberstajn

Giovanna Maria da Cruz Silveira

Guilherme Augusto de Lima Gavazzi

Guilherme Gomes

Mariana Hipólito

Maria Luísa Machado

Mary Ann Roizman

Nicolas Bisin

Oziel Carneiro

Raphael Thiago Bellini

Rayén Isabella de Souza

Ricardo Lousada de Barros

Rodrigo Beiro Dias

Thomas Ablas

Conheça nossos Planos de Assinatura:

Pesquisa Salarial

Negociação Coletiva Geral

Negociação Coletiva Customizável

Solicitações especiais/Consultoria

Os Assinantes do Salariômetro acessam resultados desagregados por setor de atividade e por UF.

NOVIDADE: agora é possível a desagregação por CNPJ em nosso modelo customizável



SALÁRIOS@FIPE.ORG.BR

SALARIOMETRO.ORG.BR