

A proporção de reajustes acima do INPC está crescendo?

- A partir deste número, o Boletim Salariômetro passa a informar o reajuste do mês corrente. Devido ao pequeno número de observações disponibilizadas durante o mês corrente, o valor é ainda uma estimativa preliminar.
- Em junho, a quantidade de convenções coletivas tabuladas é grande, em relação à de acordos coletivos. Como as convenções são mais generosas, a proporção de reajustes acima do INPC está, por enquanto, em 50%. Deverá diminuir, com a disponibilização da mais acordos coletivos (págs. 1 e 2).
- Em maio, proporção de reajustes acima do INPC foi 17,4%, e nos últimos 12 meses, 16,2% (pág. 2).
- O reajuste mediano de junho, até agora, é 12,0%, ante o INPC acumulado de 11,9%. Em maio, o reajuste mediano foi 12,3% para o INPC de 12,5% (pág. 3).
- O reajuste real consolidado do ano 2022, até agora (5.625 negociações), ficou em 0,0%. Veja as desagregações por Atividade e por UF. (págs. 6 e 7).
- Cenário futuro: o INPC previsto para o 2º semestre ficará ainda nas proximidades dos dois dígitos, renunciando pouco espaço para reajustes acima da inflação (pág. 8).

Nota: todos os dados e informações de acordos e convenções coletivas são coletados na página Mediador (Ministério do Trabalho e Previdência) e tabulados pelo Salariômetro da Fipe. Para mais informações a respeito do Salariômetro, visite salariometro.org.br

NEGOCIAÇÕES COLETIVAS

REAJUSTES SALARIAIS NEGOCIADOS

Resultados		Mai/2022	Jun/2022*	No Ano (2022)	Últimos 12 meses (Jul/2021 a Jun/2022)
Quantidade de Instrumentos com Reajuste	Total	1336	48	5625	12313
	Acordos	945	27	3574	8552
	Convenções	391	21	2051	3761
Reajuste Médio Negociado (%)	Total	11,2%	10,6%	10,0%	9,4%
	Acordos	11,1%	9,8%	10,0%	9,3%
	Convenções	11,2%	11,7%	10,2%	9,7%
Reajuste Mediano Negociado (%)	Total	12,3%	12,0%	10,2%	10,2%
	Acordos	12,2%	10,2%	10,2%	10,2%
	Convenções	12,5%	12,0%	10,5%	10,2%

Fonte: Salariômetro/Fipe, com base em dados do Mediador (Ministério do Trabalho e Previdência).

*Dados de Junho/2022 em caráter preliminar

NEGOCIAÇÕES COLETIVAS

PRINCIPAIS INDICADORES – MAIO/2022 E JUNHO/2022

Resultados	Mai/2022	Jun/2022*	No Ano (2022)	Últimos 12 meses (Jul/2021 a Jun/2022)
Reajuste mediano	12,3%	12,0%	10,2%	10,2%
Reajuste médio	11,2%	10,6%	10,0%	9,4%
Proporção de reajustes abaixo do INPC	50,9%	43,8%	46,0%	46,6%
Proporção de reajustes iguais ao INPC	31,7%	6,3%	31,1%	37,2%
Proporção de reajustes acima do INPC	17,4%	50,0%	22,9%	16,2%
Piso mediano	R\$ 1.566	R\$ 1.444	R\$ 1.390	R\$ 1.401
Piso médio	R\$ 1.581	R\$ 1.610	R\$ 1.477	R\$ 1.485

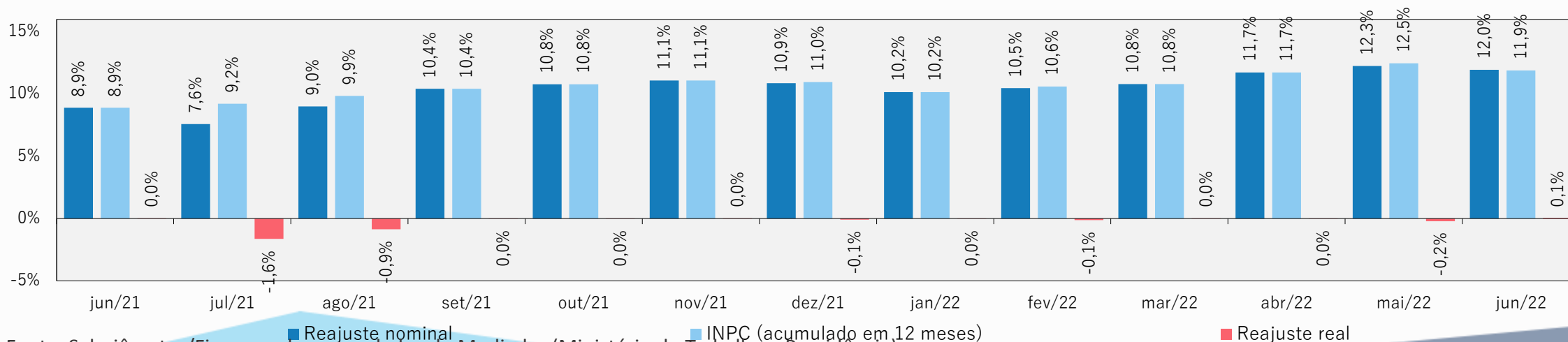
Fonte: Salariômetro/Fipe, com base em dados do Mediador (Ministério do Trabalho e Previdência).

*Dados de Junho/2022 em caráter preliminar

NEGOCIAÇÕES COLETIVAS

REAJUSTES SALARIAIS MEDIANOS NOS ÚLTIMOS 12 MESES

Indicador/Reajuste	jun/21	jul/21	ago/21	set/21	out/21	nov/21	dez/21	jan/22	fev/22	mar/22	abr/22	mai/22	jun/22
INPC acumulado (12 meses) - %	8,9%	9,2%	9,9%	10,4%	10,8%	11,1%	11,0%	10,2%	10,6%	10,8%	11,7%	12,5%	11,9%
Reajuste mediano negociado (%)	Total	8,9%	7,6%	9,0%	10,4%	10,8%	11,1%	10,9%	10,2%	10,5%	10,8%	11,7%	12,0%
	Acordos	8,9%	7,0%	8,9%	10,4%	10,8%	11,1%	10,8%	10,2%	10,4%	10,8%	11,0%	12,2%
	Convenções	8,9%	9,2%	9,9%	10,4%	10,8%	11,1%	11,0%	10,2%	10,5%	10,8%	11,7%	12,5%
	Total (real)	0,0%	-1,6%	-0,9%	0,0%	0,0%	0,0%	-0,1%	0,0%	-0,1%	0,0%	0,0%	-0,2%

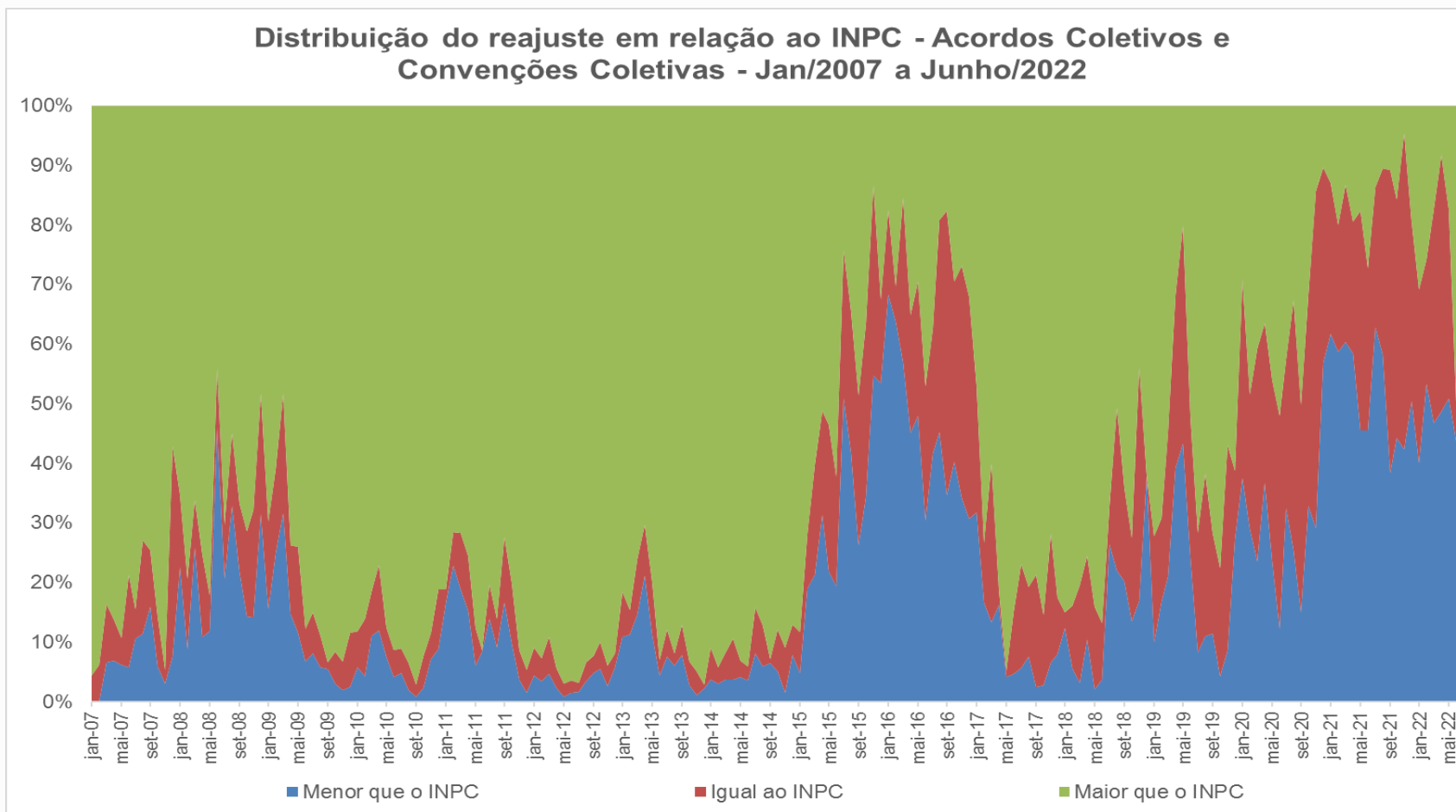


Fonte: Salariômetro/Fipe, com base em dados do Mediador (Ministério do Trabalho e Previdência).

*Dados de Junho/2022 em caráter preliminar

NEGOCIAÇÕES COLETIVAS

Distribuição do reajuste real mediano em relação ao INPC



Fonte: Salariômetro/Fipe, com base em dados do Mediador (Ministério do Trabalho e Previdência).

NEGOCIAÇÕES COLETIVAS

REAJUSTE SALARIAL REAL POR Atividade – ATÉ JUNHO/2022

Atividade	Quantidade de Instrumentos	Reajuste Real Mediano
Indústria de joalheria	5	0,93%
Administração pública	10	0,82%
Artefatos de borracha	20	0,48%
Vigilância e segurança privada	151	0,02%
Construção Civil	532	0,00%
Comércio atacadista e varejista	602	0,00%
Cemitérios e agências funerárias	10	0,00%
Energia elétrica / Utilidade pública	50	0,00%
Serviços a terceiros e fornecimento de mão-de-obra	45	0,00%
Bancos e serviços financeiros	13	0,00%
Assessoria, consultoria e contabilidade	90	0,00%
Seguros privados	12	0,00%
Transporte, armazenagem e comunicação	824	0,00%
Limpeza urbana, asseio e conservação	271	0,00%
Indústrias de alimentos	456	0,00%
Confecções / Vestuário	117	0,00%
Fiação e tecelagem	54	0,00%
Indústria metalúrgica	152	0,00%
Papel, papelão, celulose e embalagens	21	0,00%
Indústria do vidro	15	0,00%
Gráficas e editoras	26	0,00%

Atividade	Quantidade de Instrumentos	Reajuste Real Mediano
Indústria química, farmacêutica e de plásticos	184	0,00%
Publicidade e propaganda	11	0,00%
Agronegócio da cana	65	0,00%
Telecomunicações, telemarketing, processamento de dados e tecnologia da informação	110	0,00%
Organizações não governamentais	252	-0,10%
Indústrias extrativas	48	-0,16%
Hospitais e serviços de saúde	236	-0,18%
Empregadores Domésticos	12	-0,20%
Educação, ensino e formação profissional	172	-0,21%
Lavanderias e tinturarias	15	-0,23%
Agricultura, pecuária, serviços agropecuários e pesca	294	-0,35%
Condomínios e edifícios	64	-0,44%
Bares, restaurantes, hotéis, similares, diversão e turismo	425	-0,60%
Feiras, eventos e divulgações	7	-0,60%
Venda, compra, locação e administração de imóveis	64	-1,47%
Estacionamentos / Garagens	8	-1,66%
Refeições coletivas	30	-1,66%
Comércio de derivados de petróleo	92	-1,66%
Rádiodifusão e televisão	33	-1,73%
Extração e refino de petróleo	8	-1,86%
Brasil	5625	0,00%

Fonte: Salariômetro/Fipe, com base em dados do Mediador (Ministério do Trabalho e Previdência).

NEGOCIAÇÕES COLETIVAS

REAJUSTE SALARIAL REAL POR UF – ATÉ JUNHO/2022

UF	Quantidade de Instrumentos	Reajuste Real Mediano
AP	5	0,28%
RS	748	0,00%
SC	419	0,00%
AC	9	0,00%
CE	243	0,00%
MG	793	0,00%
PI	50	0,00%
PR	404	0,00%
TO	20	0,00%
SP	823	0,00%
MA	47	-0,16%
PA	206	-0,16%
PE	155	-0,16%
PB	99	-0,47%

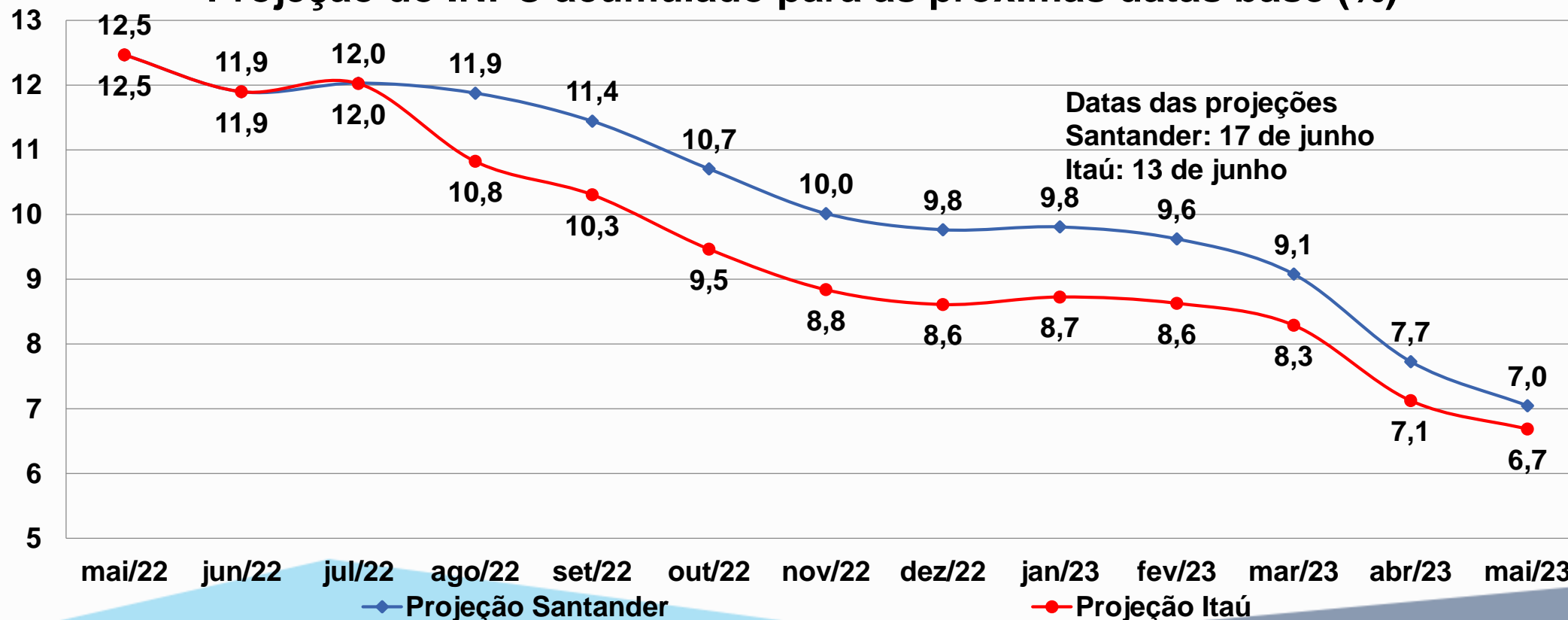
UF	Quantidade de Instrumentos	Reajuste Real Mediano
SE	46	-0,52%
GO	187	-0,62%
BA	237	-0,64%
DF	114	-0,64%
MS	71	-0,73%
MT	109	-0,80%
RJ	293	-0,80%
ES	89	-0,94%
RO	59	-1,16%
AL	55	-1,55%
RN	94	-1,73%
AM	73	-2,16%
RR	14	-4,37%
Brasil	5625	0,00%

Fonte: Salariômetro/Fipe, com base em dados do Mediador (Ministério do Trabalho e Previdência).

NEGOCIAÇÕES COLETIVAS

PROJEÇÃO DO INPC PARA AS PRÓXIMAS DATAS BASE

Projeção do INPC acumulado para as próximas datas base (%)



Fonte: Projeções dos Bancos Itaú e Santander. Elaboração: Salariômetro/Fipe.



Sobre o Salariômetro

O Salariômetro é uma iniciativa da Fipe para disponibilizar informações e análises sobre o mercado de trabalho brasileiro. Para acompanhar a negociação coletiva, transforma os textos dos acordos coletivos e das convenções coletivas depositados no Mediador do MTP em informações quantificadas sobre 40 tipos de cláusulas.

Este Boletim é disponibilizado por volta do 20º dia de cada mês e inclui todos os acordos e convenções com início de vigência até o mês anterior.

Informações e contato

salariometro.org.br

salarios@fipe.org.br

Equipe técnica

Hélio Zylberstajn (Coordenador)
André Casalta
Davi Veronesi
Denise Del Col
Eduardo Zylberstajn
Eric Ricardo Macedo Costa
Gabriel Souza e Silva
Guilherme Gomes
Julia Cerqueira
Mariana Hipólito
Nicolas Bisin
Oziel Carneiro
Paulo Henrique Massao Nakano
Raphael Thiago Bellini
Rodrigo Beiro Dias
Thomas Ablas
Thomas Tizzei Simon