

O salário continua perdendo da inflação

- Em janeiro, apenas 11,2% das negociações resultaram em aumento real. O reajuste mediano ficou em 5,1%, contra o INPC de 5,4%.
- Em 61,8% das negociações, o aumento ficou abaixo do INPC e em apenas 27,0% houve ganho real.
- As projeções para o INPC estão acima de 5% até novembro. Aumentos reais continuarão raros e, quando ocorrerem, serão pequenos.
- O piso salarial mediano ficou em R\$1.213 (10,3% acima do Salário Mínimo de R\$1.100).

Novidades na mesa de negociação

- Pela primeira vez, se negocia mais do que antes da reforma trabalhista de 2017 (páginas 7 e 8).
- Cresce a quantidade de negociações com vigência maior que um ano (página 9).
- A regulação do teletrabalho via negociação coletiva evolui positivamente para os trabalhadores (Página 10).

NEGOCIAÇÕES COLETIVAS



PRINCIPAIS INDICADORES – DATA-BASE DE JANEIRO/2020

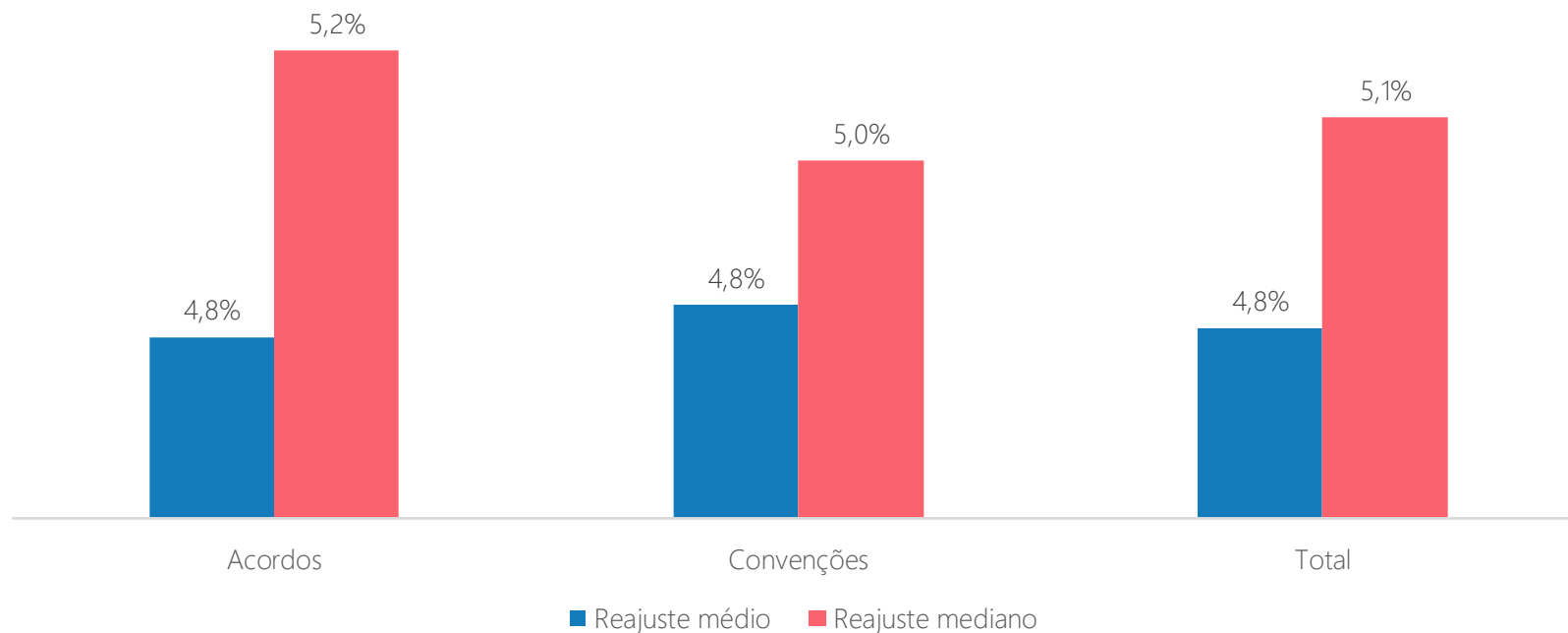
Resultados	No mês	No ano	Últimos 12 meses
Reajuste mediano nominal	5,1%	5,1%	3,0%
Reajuste médio nominal	4,8%	4,8%	3,1%
Proporção de reajustes abaixo do INPC	61,8%	61,8%	26,1%
Proporção de reajustes iguais ao INPC	27,0%	27,0%	33,0%
Proporção de reajustes acima do INPC	11,2%	11,2%	40,9%
Piso mediano	R\$ 1.213	R\$ 1.213	R\$ 1.288
Piso médio	R\$ 1.288	R\$ 1.288	R\$ 1.394
Acordos com redução de jornada e salário	0	0	17

Fonte: Salariômetro/Fipe, com base em dados do Mediador (Ministério da Economia).

REAJUSTES SALARIAIS

REAJUSTES SALARIAIS MEDIOS E MEDIANOS - DATA-BASE DE JANEIRO/2020

INPC acumulado nos 12 meses anteriores: 5,4% (janeiro/2020 a dezembro/2020)



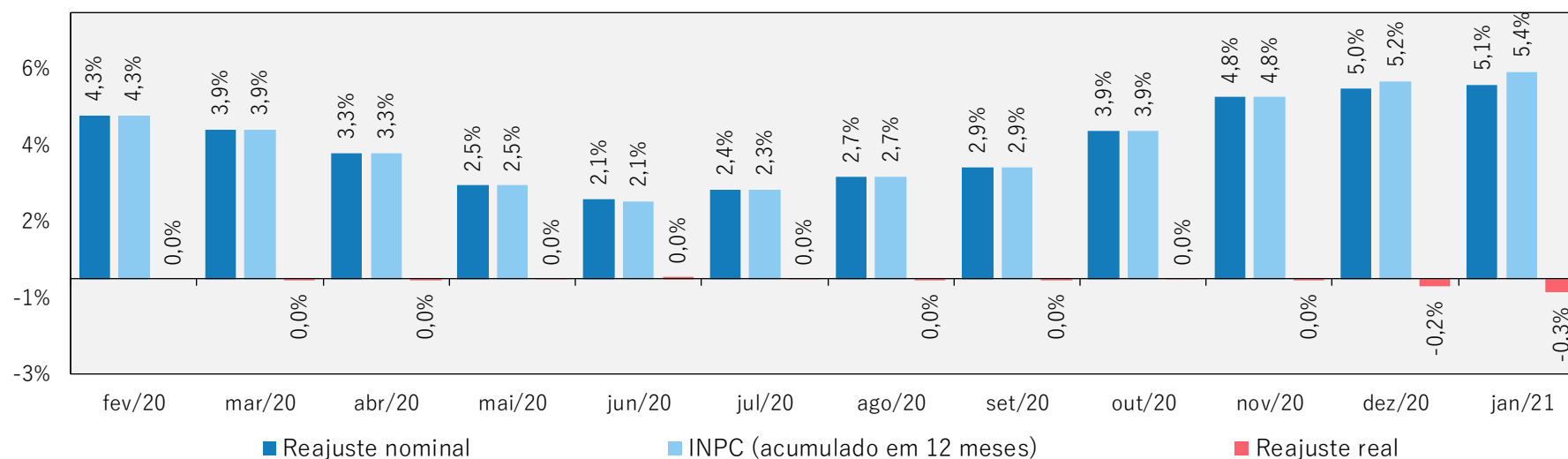
Fonte: Salariômetro/Fipe, com base em dados do Mediador (Ministério da Economia).

NEGOCIAÇÕES COLETIVAS



REAJUSTES SALARIAIS MEDIANOS NOS ÚLTIMOS 12 MESES

Indicador/Reajuste	fev/20	mar/20	abr/20	mai/20	jun/20	jul/20	ago/20	set/20	out/20	nov/20	dez/20	jan/21	
INPC acumulado (12 meses) - %	4,3%	3,9%	3,3%	2,5%	2,1%	2,3%	2,7%	2,9%	3,9%	4,8%	5,2%	5,4%	
Reajuste mediano negociado (%)	Total	4,3%	3,9%	3,3%	2,5%	2,1%	2,4%	2,7%	2,9%	3,9%	4,8%	5,0%	5,1%
	Acordos	4,3%	3,9%	3,3%	2,5%	2,2%	2,4%	2,7%	3,0%	3,9%	4,8%	5,2%	5,2%
	Convenções	4,3%	3,9%	3,3%	2,5%	2,1%	2,4%	2,7%	2,9%	3,9%	4,8%	2,7%	5,0%
	Total (real)	0,0%	0,0%	0,0%	0,0%	0,0%	0,0%	0,0%	0,0%	0,0%	0,0%	-0,2%	-0,3%

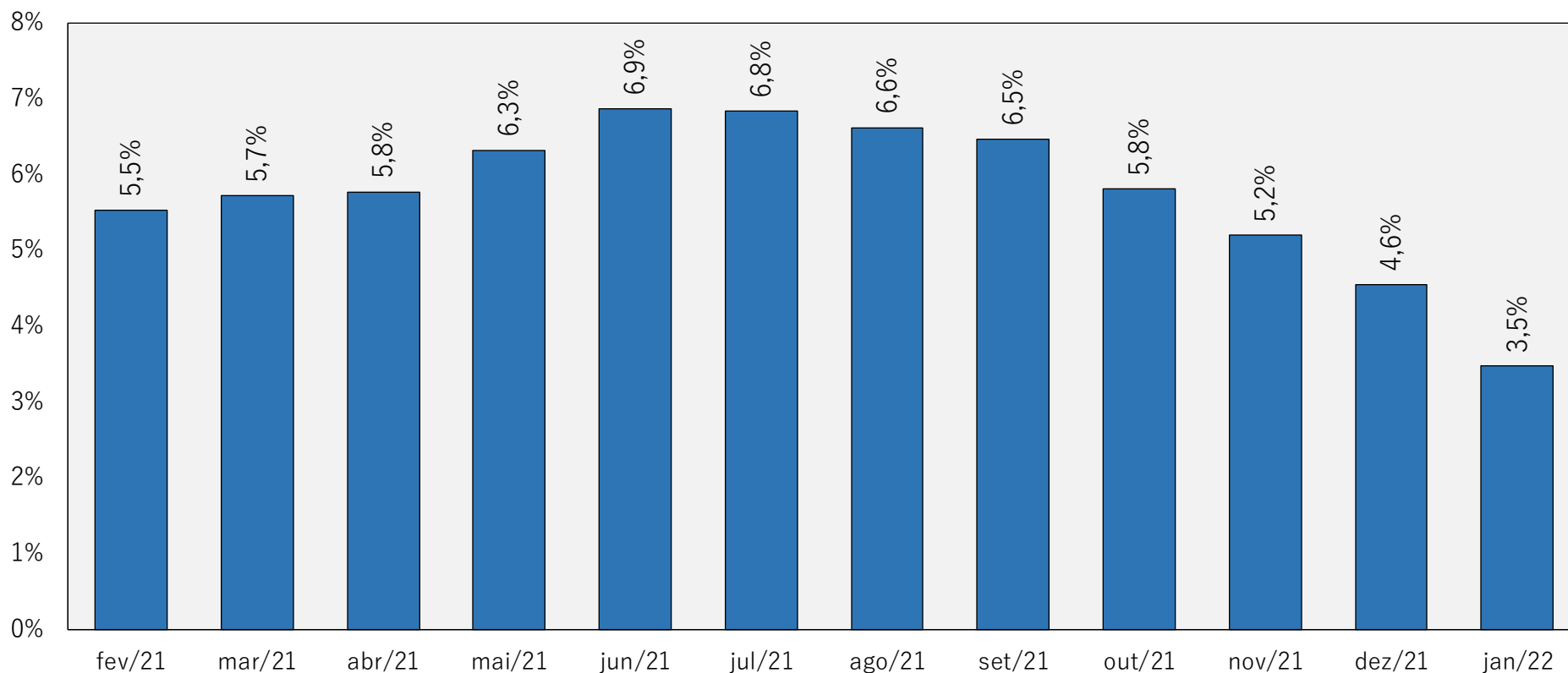


Fonte: Salariômetro/Fipe, com base em dados do Mediador (Ministério da Economia).

NEGOCIAÇÕES COLETIVAS

INPC ESPERADO PARA OS PRÓXIMOS 12 MESES

O gráfico apresenta a inflação acumulada nos 12 meses anteriores às datas-base indicadas.



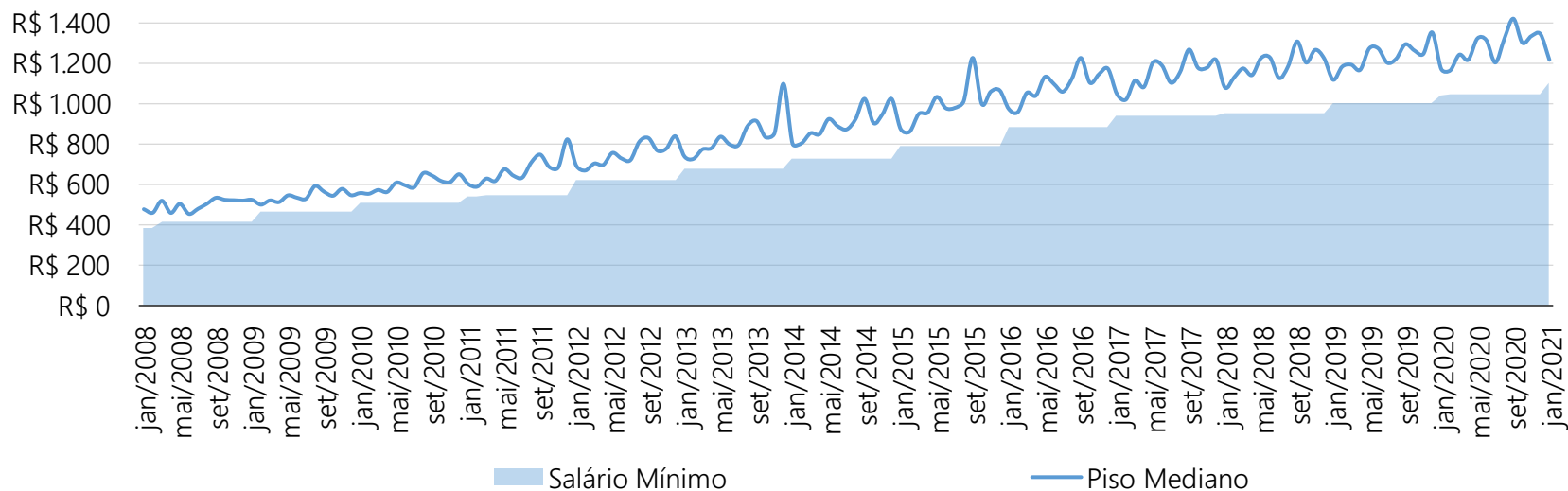
Fonte: Instituto Brasileiro de Geografia e Estatística (IBGE) e Relatório Focus (Banco Central do Brasil).

Nota: dados do IBGE para a inflação passada e estimativas do BC/Focus de 14/02/20 para meses posteriores.

NEGOCIAÇÕES COLETIVAS

PISO SALARIAL NOS ÚLTIMOS 12 MESES

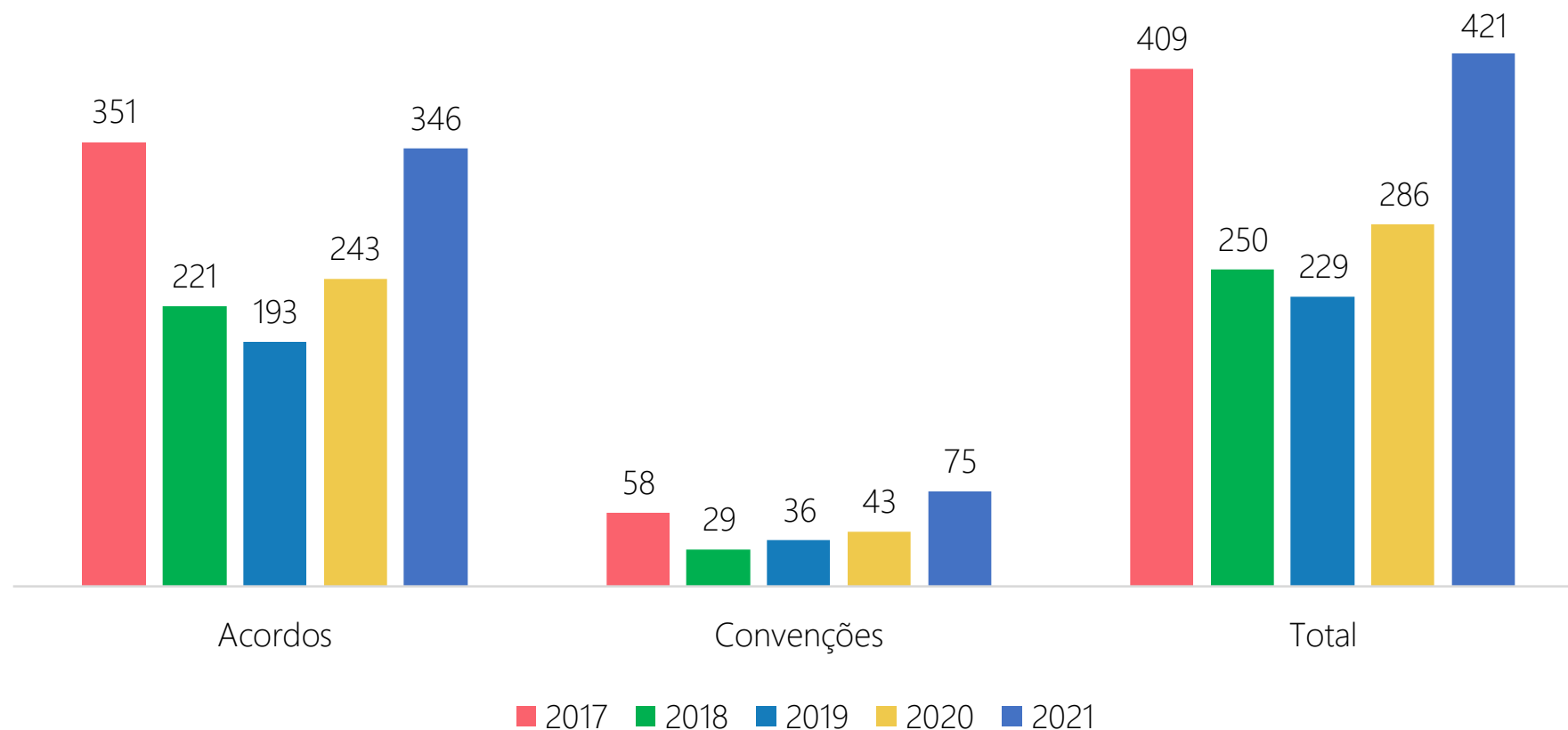
Indicador	fev/20	mar/20	abr/20	mai/20	jun/20	jul/20	ago/20	set/20	out/20	nov/20	dez/20	jan/21	
Salário Mínimo (R\$)	1.045	1.045	1.045	1.045	1.045	1.045	1.045	1.045	1.045	1.045	1.045	1.100	
Piso mediano negociado (R\$)	Total	1.161	1.239	1.214	1.319	1.311	1.200	1.318	1.418	1.298	1.331	1.341	1.213
	Convenções	1.183	1.284	1.220	1.291	1.296	1.240	1.266	1.361	1.286	1.292	1.132	1.194
	Acordos	1.160	1.219	1.207	1.326	1.331	1.200	1.338	1.445	1.299	1.331	1.565	1.222



Fonte: Salariômetro/Fipe, com base em dados do Mediador (Ministério da Economia).

NEGOCIAÇÕES COLETIVAS

NEGOCIAÇÕES COM DATA BASE NO ANO, CONCLUÍDAS ATÉ O MÊS DE JANEIRO (2017 a 2021) - QUANTIDADE

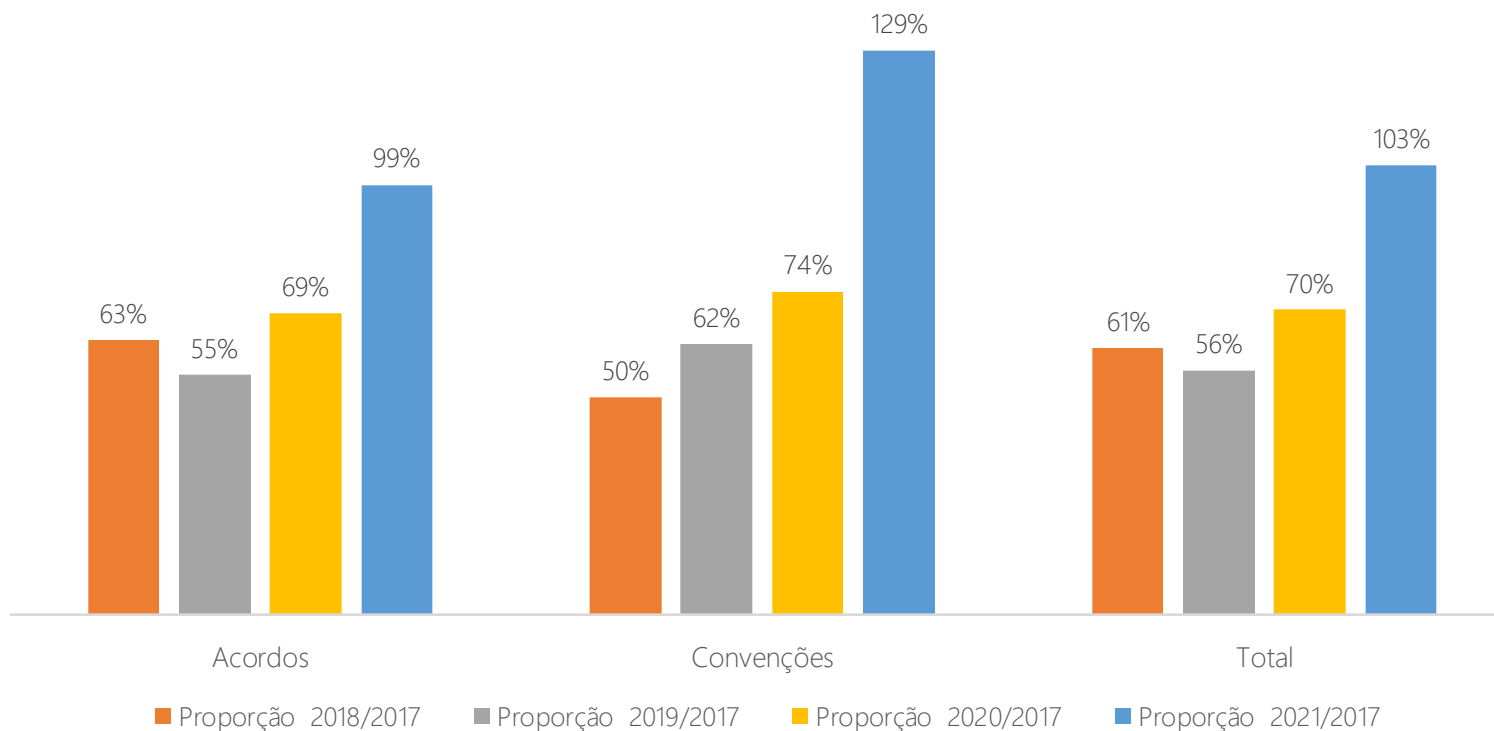


Fonte: Salariômetro/Fipe, com base em dados do Mediador (Ministério da Economia).

NEGOCIAÇÕES COLETIVAS - NOVIDADES

NEGOCIAÇÕES COM DATA BASE NO ANO, CONCLUÍDAS ATÉ O MÊS DE JANEIRO (2017 a 2021) - PROPORÇÃO

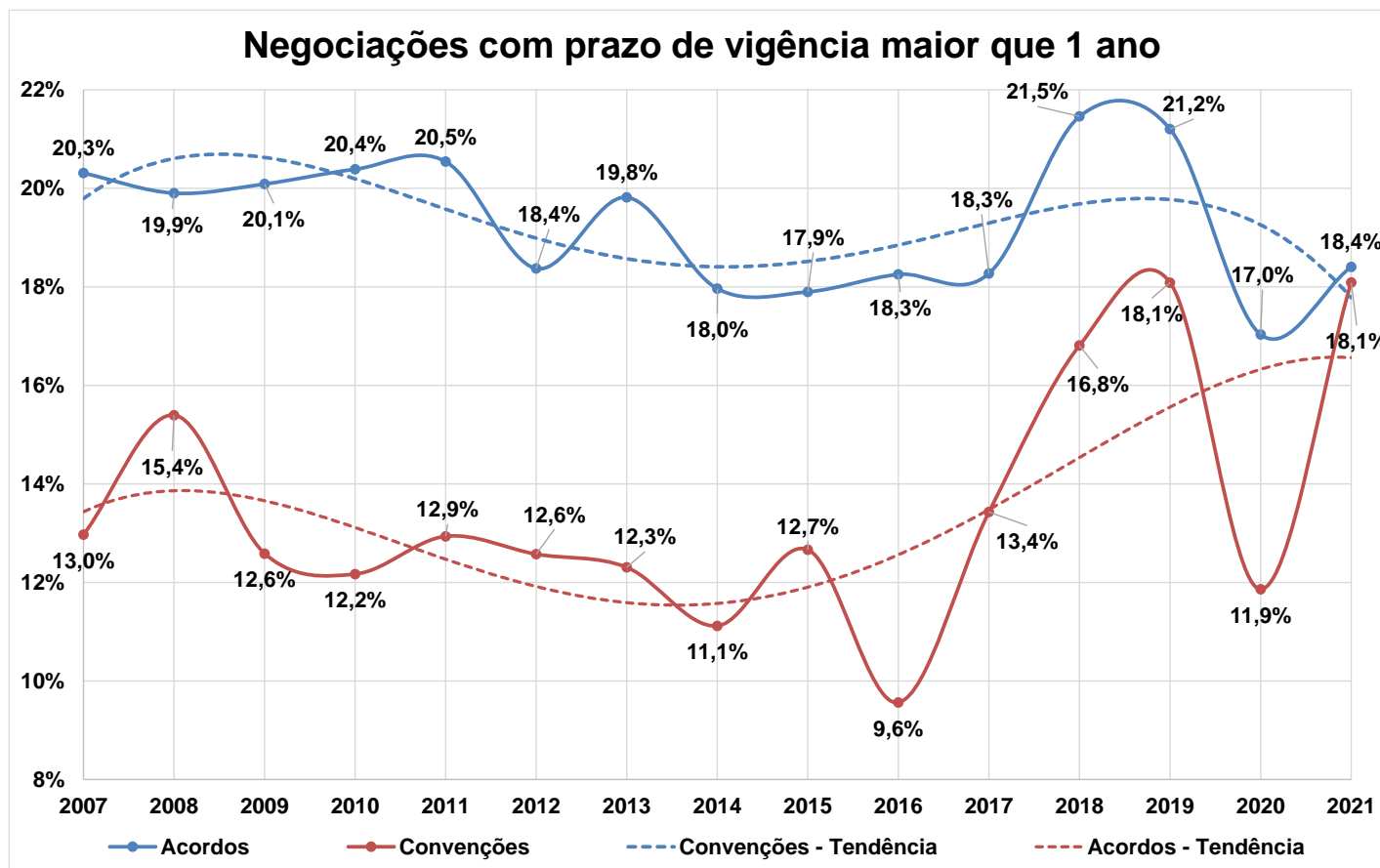
Proporção em relação a 2017, antes da reforma trabalhista



Fonte: Salariômetro/Fipe, com base em dados do Mediador (Ministério da Economia).

NEGOCIAÇÕES COLETIVAS - NOVIDADES

PRAZO DE VIGÊNCIA MAIOR QUE 1 ANO



Fonte: Salariômetro/Fipe, com base em dados do Mediador (Ministério da Economia).

NEGOCIAÇÕES COLETIVAS - NOVIDADES

EVOLUÇÃO DA REGULAMENTAÇÃO DO TELETRABALHO



Cláusulas negociadas – porcentagem em relação ao total de negociações	2019	2020	2021	2019 a 2021
Equipamentos fornecidos pelo empregador	16,1%	21,3%	26,2%	21,3%
Ajuda de custo para manutenção dos móveis e equipamentos	10,7%	15,3%	18,0%	15,1%
Controle de jornada	5,4%	10,6%	14,8%	10,5%
Prevenção e promoção da saúde ocupacional, ergonômica e mental	7,1%	6,7%	16,4%	7,7%
Direitos idênticos aos dos trabalhadores presenciais	1,8%	3,7%	3,3%	3,4%
Auxílio refeição e alimentação	3,6%	2,6%	3,3%	2,7%
Manutenção do enquadramento sindical	8,9%	2,4%	0,0%	2,7%
Confidencialidade	1,8%	2,4%	4,9%	2,6%
Treinamento	0,0%	0,4%	1,6%	0,5%
Direito a desconexão/hibernação do equipamento após a jornada	0,0%	0,0%	3,3%	0,3%
Grupo de trabalho bipartite para discutir e estudar o tema	0,0%	0,2%	1,6%	0,3%
Ajuda de custo – valor mediano	*	R\$ 80	R\$ 150	R\$ 115
Ajuda de custo – valor médio	*	R\$ 126	R\$ 150	R\$ 128

Obs. No período coberto, houve 5,519 negociações sobre teletrabalho. Para construir a tabela, selecionou-se uma amostra aleatória de 582 casos (10% do total, aproximadamente).

Fonte: Salariômetro/Fipe, com base em dados do Mediador (Ministério da Economia).

NOTAS METODOLÓGICAS



Algumas observações metodológicas do SALARIÔMETRO:

- O acompanhamento das negociações coletivas é realizado por meio dos acordos e convenções depositados na página [Mediador](#) do Ministério da Economia.
- A Fipe coleta os dados e informações disponíveis no [Mediador](#) (MTE), tabulando e organizando os valores observados para 40 resultados da negociação coletiva, desagregados em acordos e convenções e também por atividade econômica e setores econômicos.
- Os valores médias e as medianas dos resultados coletados não são ponderadas pela quantidade de trabalhadores cobertos, uma vez que essa informação não é disponibilizada no texto dos acordos e das convenções depositadas no [Mediador](#) (MT).
- Os valores dos resultados das negociações divulgados no Boletim Salariômetro podem sofrer revisões em edições futuras devido à incorporação de acordos e convenções que ainda não haviam sido depositados no [Mediador](#) (MT).



salariômetro



Sobre o Salariômetro

O Projeto Salariômetro é uma iniciativa da Fipe para disponibilizar informações e análises sobre o mercado de trabalho brasileiro. Para sua elaboração, são coletados e analisados 40 resultados negociações coletivas.

O Boletim Salariômetro é disponibilizados por volta do 20º dia de cada mês e inclui todos os acordos e convenções com início de vigência até o mês anterior.

Informações e contato

salariometro.org.br

salarios@fipe.org.br

Equipe técnica

Hélio Zylberstajn (Coordenador)

André Zangirolami Tresso

Arthur Porto

Arthur Rocha Cardoso de Mello

Bruno Teodoro Oliva

Eduardo Zylberstajn

Gabriel Zangirolami

Giuliana Moraes

Guilherme Gomes de Oliveira

Guilherme Rocha

Lucas Biscaldi Alves de Mello

Leticia Figueiredo de Araújo Silva

Marina Célia Bahr Yau

Matheus Bernardes

Matheus Wirth

Natalia da Costa

Oziel Carneiro

Rafael de Aquino

Rodrigo Beiro Dias