

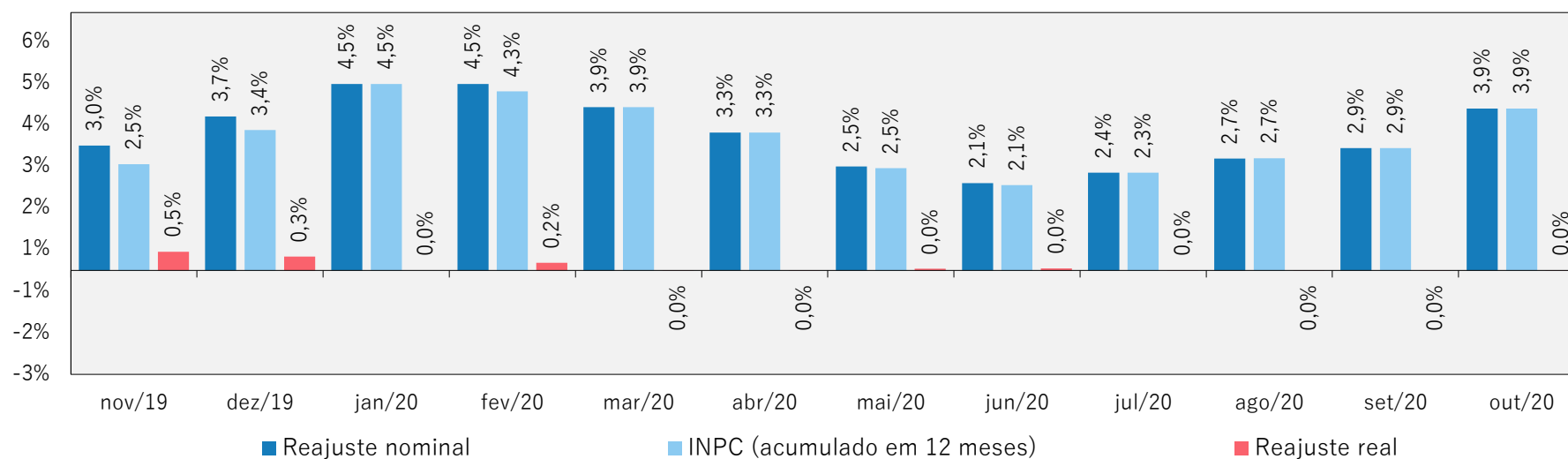
## DESTAQUES

- Mais uma vez, o reajuste real zerou. É o 8º mês seguido (último reajuste mediano real positivo foi em fevereiro).
- O reajuste médio de outubro ficou abaixo do INPC (3,4% x 3,9%)
- Em 44,3% das negociações de outubro, os trabalhadores tiveram reajustes abaixo do INPC; em 25,0% empataram com a inflação e em apenas 30,7% obtiveram ganhos reais.
- O INPC acumulado em 12 meses continuará subindo e comprimindo o espaço para ganhos reais.
- O piso salarial mediano ficou em R\$1.285 (23% acima do Salário Mínimo de R\$1.045).
- Tele trabalho está presente em 7,4% das negociações. Veja em que atividades o tema é mais frequente. Veja também o conteúdo de cláusulas negociadas (páginas 9 a 11).
- Veja o balanço das negociações para a manutenção do emprego (páginas 12 e 13).

# NEGOCIAÇÕES COLETIVAS

## REAJUSTES SALARIAIS MEDIANOS NOS ÚLTIMOS 12 MESES

Indicador/Reajuste	nov/19	dez/19	jan/20	fev/20	mar/20	abr/20	mai/20	jun/20	jul/20	ago/20	set/20	out/20	
INPC acumulado (12 meses) - %	2,5%	3,4%	4,5%	4,3%	3,9%	3,3%	2,5%	2,1%	2,3%	2,7%	2,9%	3,9%	
Reajuste mediano negociado (%)	Total	3,0%	3,7%	4,5%	4,5%	3,9%	3,3%	2,5%	2,1%	2,4%	2,7%	2,9%	3,9%
	Acordos	3,0%	3,9%	4,5%	4,5%	3,9%	3,3%	2,5%	2,5%	2,5%	2,7%	3,0%	3,9%
	Convenções	2,8%	3,4%	4,5%	4,3%	3,9%	3,3%	2,5%	2,1%	2,4%	2,7%	2,9%	3,9%
	Total (real)	0,5%	0,3%	0,0%	0,2%	0,0%	0,0%	0,0%	0,0%	0,0%	0,0%	0,0%	0,0%

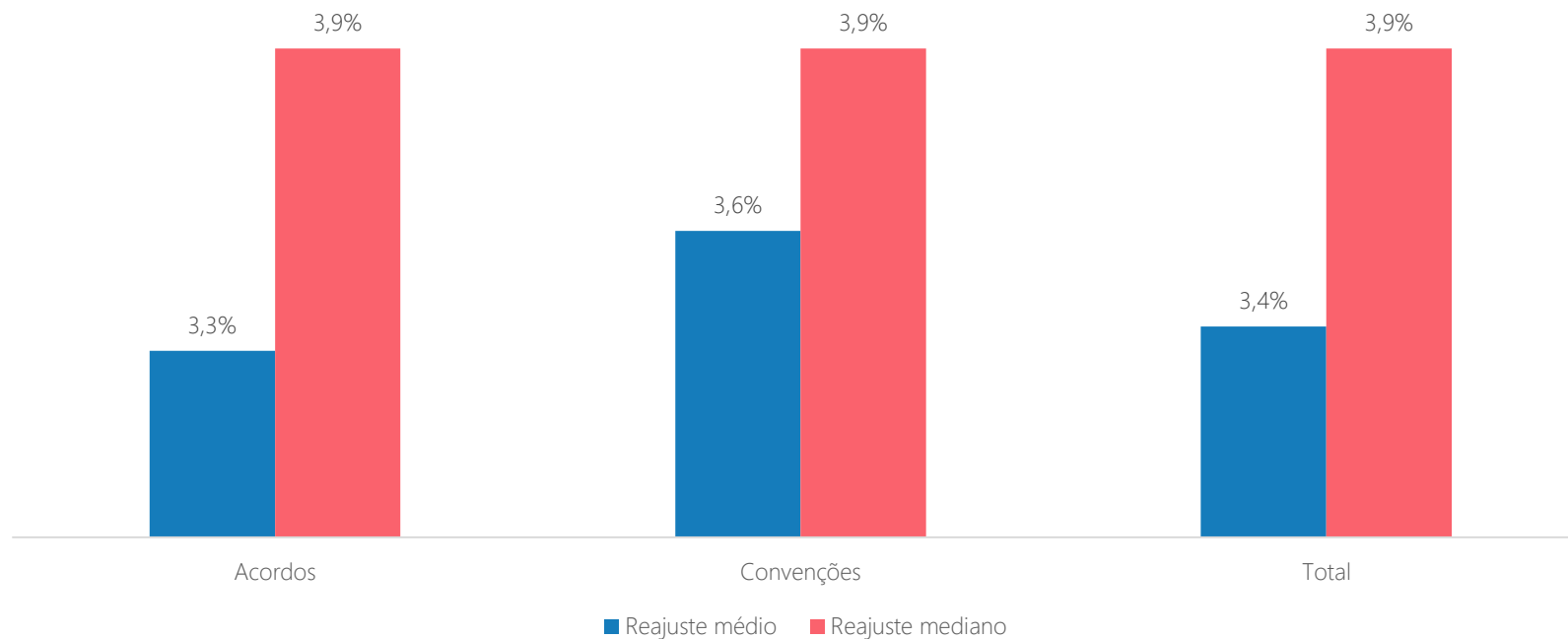


Fonte: Salariômetro/Fipe, com base em dados do Mediador (Ministério da Economia).

# REAJUSTES SALARIAIS

## REAJUSTES SALARIAIS MEDIOS E MEDIANOS - DATA-BASE DE OUTUBRO/2020

INPC acumulado nos 12 meses anteriores: 3,9% (outubro/2019 a setembro/2020)



Fonte: Salariômetro/Fipe, com base em dados do Mediador (Ministério da Economia).

# NEGOCIAÇÕES COLETIVAS

PRINCIPAIS INDICADORES – DATA-BASE DE OUTUBRO/2020



Resultados	No mês	No ano	Últimos 12 meses
Reajuste mediano nominal	3,9%	3,0%	3,0%
Reajuste médio nominal	3,4%	3,2%	3,1%
Proporção de reajustes abaixo do INPC	44,3%	24,9%	23,0%
Proporção de reajustes iguais ao INPC	25,0%	30,4%	29,6%
Proporção de reajustes acima do INPC	30,7%	44,6%	47,4%
Piso mediano	R\$ 1.285	R\$ 1.265	R\$ 1.265
Piso médio	R\$ 1.352	R\$ 1.360	R\$ 1.356
Acordos com redução de jornada e salário	1	16	54

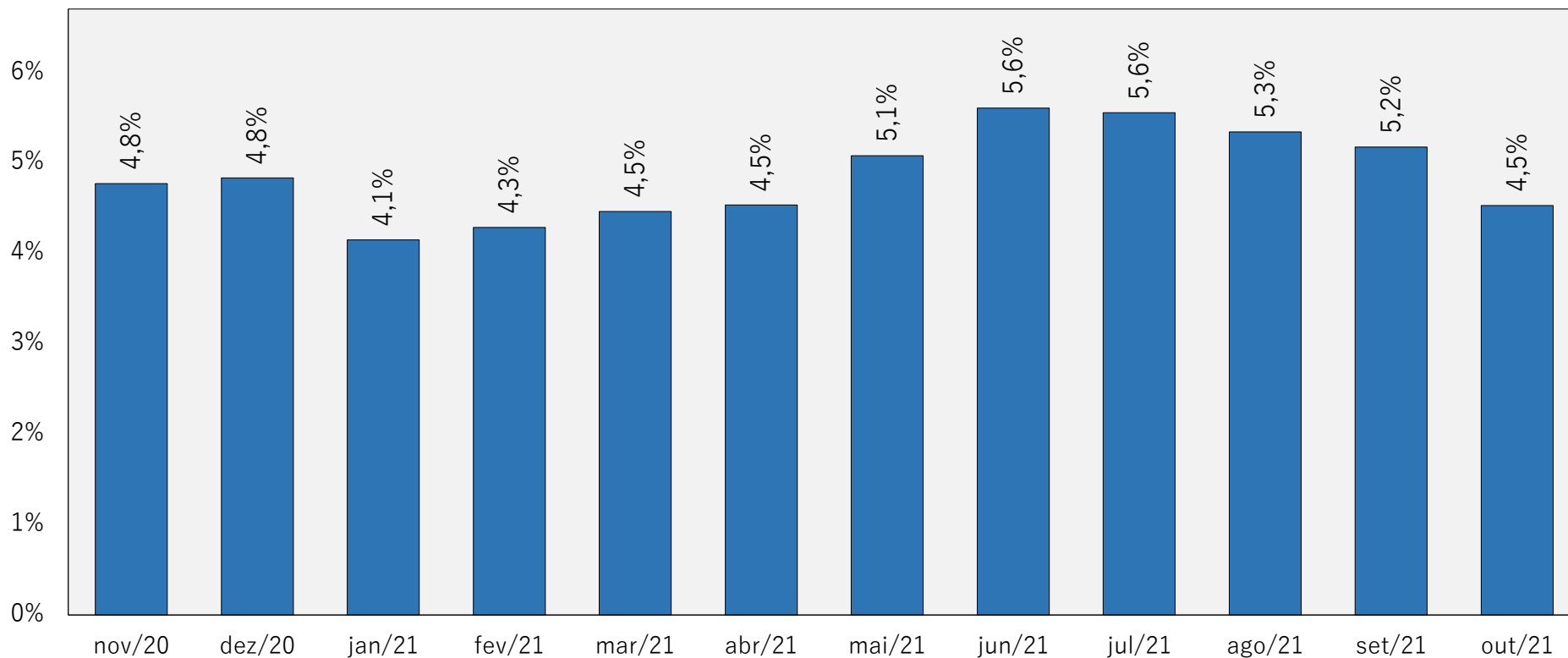
Fonte: Salariômetro/Fipe, com base em dados do Mediador (Ministério da Economia).

# NEGOCIAÇÕES COLETIVAS



## INPC ESPERADO PARA OS PRÓXIMOS 12 MESES

O gráfico apresenta a inflação acumulada nos 12 meses anteriores às datas-base indicadas.



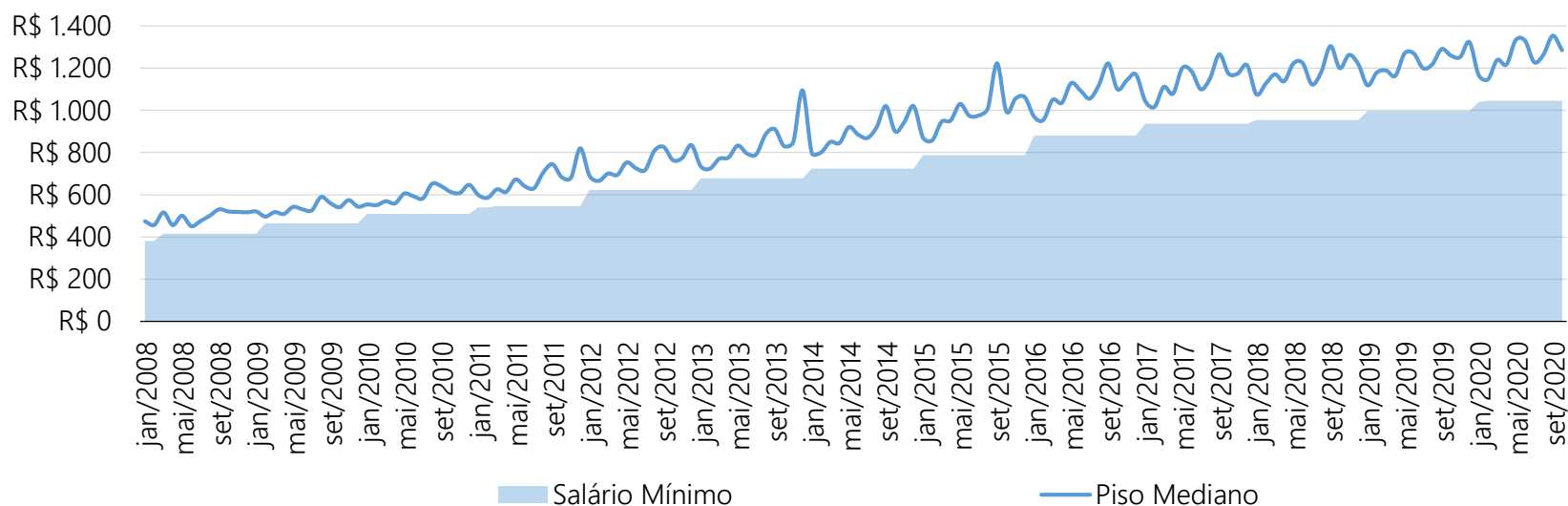
Fonte: Instituto Brasileiro de Geografia e Estatística (IBGE) e Relatório Focus (Banco Central do Brasil).

Nota: dados do IBGE para a inflação passada e estimativas do BC/Focus de 14/02/20 para meses posteriores.

# NEGOCIAÇÕES COLETIVAS

## PISO SALARIAL NOS ÚLTIMOS 12 MESES

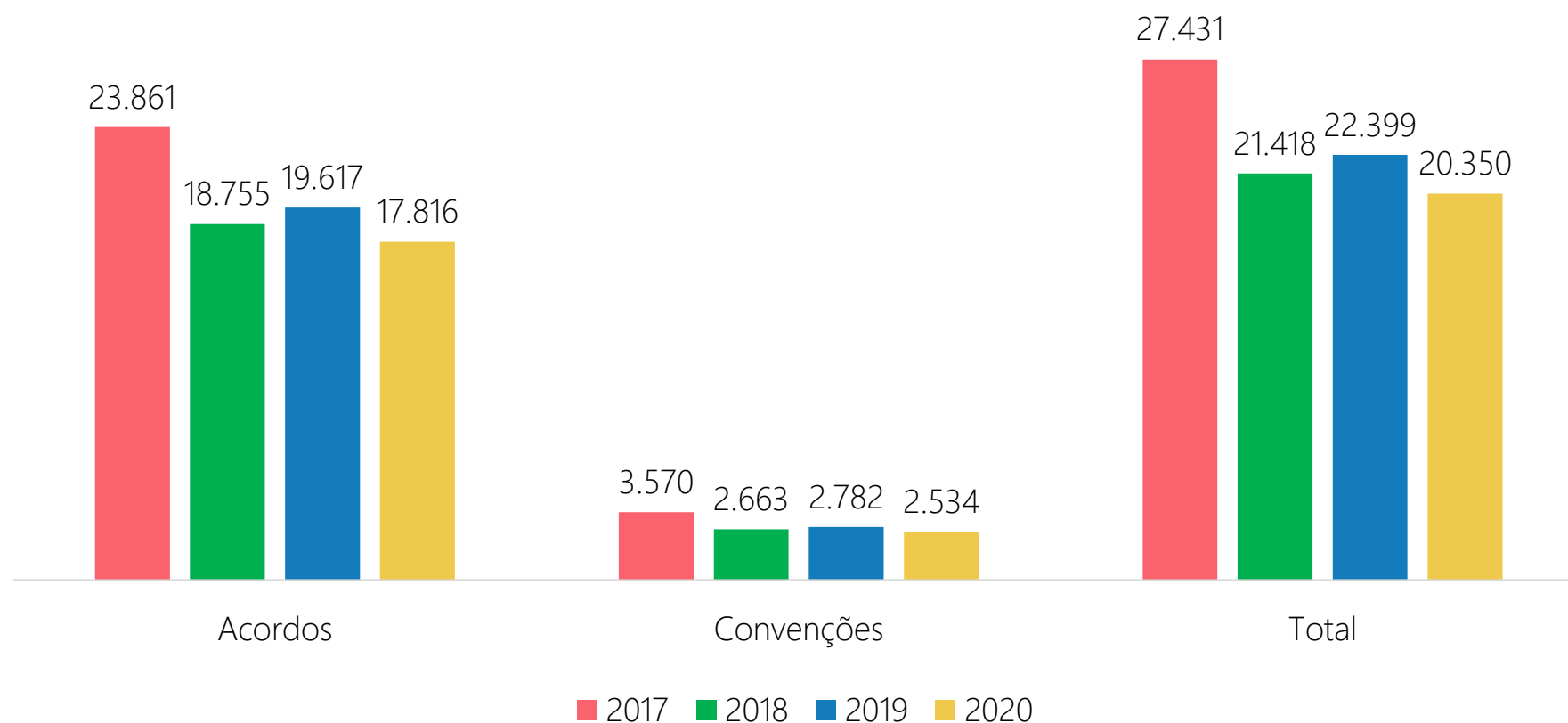
Indicador	nov/19	dez/19	jan/20	fev/20	mar/20	abr/20	mai/20	jun/20	jul/20	ago/20	set/20	out/20	
Salário Mínimo (R\$)	998	998	1.039	1.045	1.045	1.045	1.045	1.045	1.045	1.045	1.045	1.045	
Piso mediano negociado (R\$)	Total	1.252	1.324	1.168	1.147	1.239	1.217	1.333	1.331	1.229	1.265	1.354	1.285
	Convenções	1.195	1.206	1.168	1.183	1.284	1.224	1.307	1.301	1.275	1.238	1.339	1.243
	Acordos	1.264	1.405	1.160	1.144	1.228	1.204	1.343	1.353	1.222	1.300	1.356	1.300



Fonte: Salariômetro/Fipe, com base em dados do Mediador (Ministério da Economia).

# NEGOCIAÇÕES COLETIVAS

NEGOCIAÇÕES COM DATA BASE NO ANO, CONCLUÍDAS ATÉ O MÊS DE OUTUBRO (2017 a 2020) - QUANTIDADE

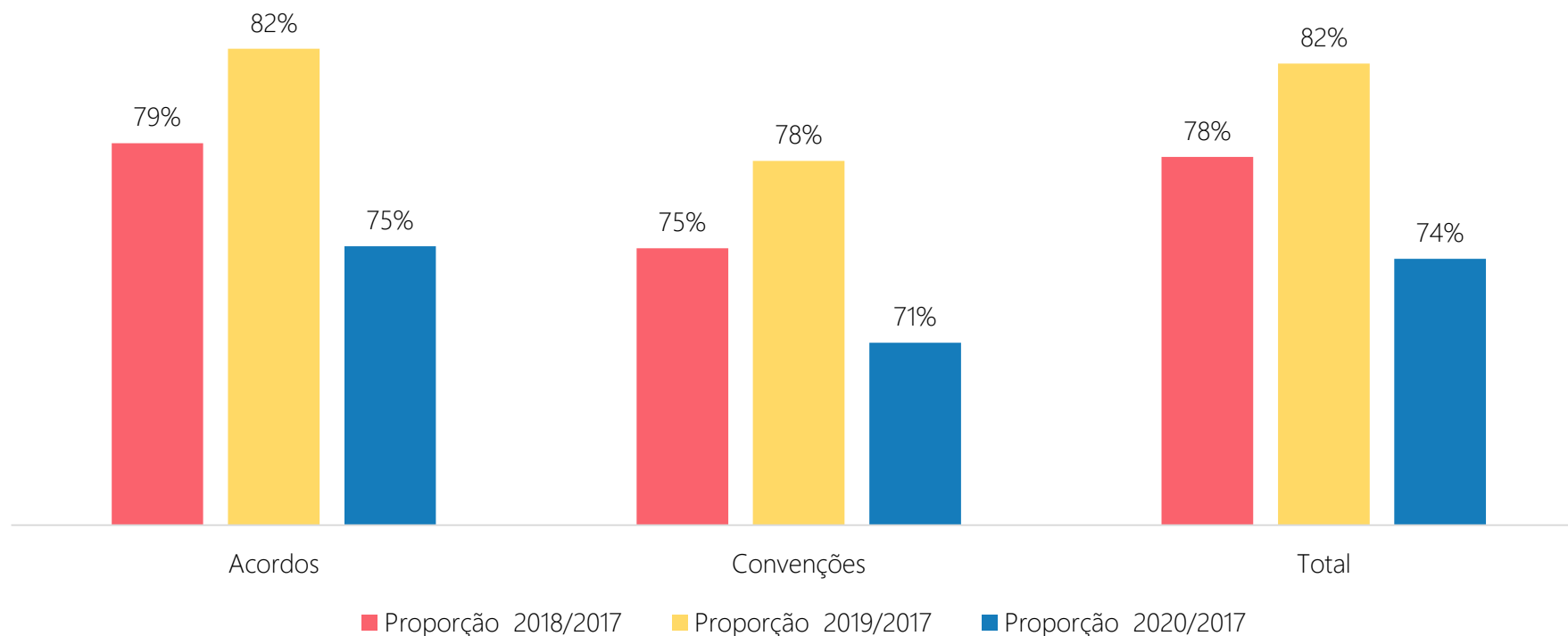


Fonte: Salariômetro/Fipe, com base em dados do Mediador (Ministério da Economia).

# NEGOCIAÇÕES COLETIVAS

NEGOCIAÇÕES COM DATA BASE NO ANO, CONCLUÍDAS ATÉ O MÊS DE OUTUBRO (2017 a 2020) - PROPORÇÃO

Proporção em relação a 2017, antes da reforma trabalhista



Fonte: Salariômetro/Fipe, com base em dados do Mediador (Ministério da Economia).



# TELE TRABALHO (HOME OFFICE)



## DISTRIBUIÇÃO DA NEGOCIAÇÃO ENTRE AS ATIVIDADES

Entre as 40 atividades pesquisadas, 11 concentram 81,7% das negociações do tele trabalho

Atividade	Acordos	Convenções	Total
Comércio atacadista e varejista	17,9%	30,1%	19,4%
Transporte, armazenagem e comunicação	11,0%	8,7%	10,7%
Indústria metalúrgica	10,3%	3,0%	9,4%
Construção Civil	9,0%	10,7%	9,3%
Telecomunicações, telemarketing, processamento de dados e tecnologia da informação	7,4%	2,0%	6,7%
Bares, restaurantes, hotéis, similares e diversão e turismo	5,4%	5,7%	5,5%
Organizações não governamentais	4,8%	3,9%	4,7%
Assessoria, consultoria e contabilidade	4,2%	4,8%	4,3%
Educação, ensino e formação profissional	4,4%	3,0%	4,2%
Indústria química, farmacêutica e de plásticos	3,5%	1,4%	3,2%
Serviços a terceiros e fornecimento de mão-de-obra	3,3%	0,2%	2,9%
<b>Subtotal</b>	<b>81,3%</b>	<b>73,6%</b>	<b>80,3%</b>
<b>Demais atividades</b>	<b>18,7%</b>	<b>26,4%</b>	<b>19,7%</b>
<b>Total</b>	<b>100%</b>	<b>100%</b>	<b>100%</b>
<b>Total de instrumentos com cláusulas de tele trabalho</b>	<b>3.857</b>	<b>561</b>	<b>4.418</b>

Fonte: Salariômetro/Fipe, com base em dados do Mediador (Ministério da Economia).

# TELE TRABALHO (HOME OFFICE)



## IMPORTÂNCIA NA NEGOCIAÇÃO COLETIVA DE CADA ATIVIDADE

Atividades com pelo menos 100 negociações, nas quais o tele trabalho é negociado em pelo menos 10% delas

Frequência de cláusulas tele trabalho nas negociações em cada atividade	Acordos	Convenções	Total	Total de negociações
Publicidade e propaganda	31,5%	14,8%	27,0%	100
Serviços a terceiros e fornecimento de mão-de-obra	28,8%	2,4%	26,5%	486
Telecomunicações, telemarketing, processamento de dados e tecnologia da informação	24,6%	13,9%	23,9%	1.246
Educação, ensino e formação profissional	16,6%	9,7%	15,6%	1.192
Assessoria, consultoria e contabilidade	13,5%	17,2%	13,9%	1.363
Extração e refino de petróleo	13,7%	N/A	13,7%	153
Comércio atacadista e varejista	12,5%	9,0%	11,6%	7.394
Refeições coletivas	6,5%	20,6%	10,9%	201
Organizações não governamentais	10,2%	16,9%	10,7%	1.942
Limpeza urbana, asseio e conservação	11,4%	5,7%	10,0%	1.198
<b>Total Geral</b>	<b>7,3%</b>	<b>7,6%</b>	<b>7,4%</b>	<b>60.059</b>

Fonte: Salariômetro/Fipe, com base em dados do Mediador (Ministério da Economia).

# TELE TRABALHO (HOME OFFICE)



## CONTEÚDO DE ALGUMAS CLÁUSULAS NEGOCIADAS

### **Condições de trabalho**

Controle de jornada

Prevenção e promoção da saúde ocupacional, ergonômica e mental

### **Benefícios**

Auxílio-creche

Auxílio refeição e alimentação

Direitos idênticos aos dos trabalhadores presenciais

### **Infraestrutura**

Treinamento

Equipamentos fornecidos pelo empregador

Ajuda de custo para manutenção dos móveis e equipamentos

### **Preservação da individualidade**

Direito a desconexão/hibernação do equipamento após a jornada

Confidencialidade

Proteção contra violência doméstica

### **Interesses sindicais**

Manutenção do enquadramento sindical

Grupo de trabalho bipartite para discutir e estudar o tema

Fonte: Acordo coletivo Bradesco/Contrab e Convenção coletiva Sindusfarma/Confederação dos Químicos de SP

# MANUTENÇÃO DO EMPREGO



## ACORDOS INDIVIDUAIS

Acordos realizados	19,6 milhões
Trabalhadores envolvidos	9,8 milhões
Empresas envolvidas	1,5 milhões
Número médio de empregados das empresas envolvidas	6,7 empregados

Fonte: Ministério da Economia- <https://servicos.mte.gov.br/bem/#como-funciona> , consultado em 22/11/2020 às 19:00 hs.

Fonte: Salariômetro/Fipe, com base em dados do Mediador (Ministério da Economia).

# MANUTENÇÃO DO EMPREGO



## ACORDOS COLETIVOS E CONVENÇÕES COLETIVAS

Mecanismo negociado	Acordos coletivos		Convenções coletivas		Total	
	Quantidade	Porcentagem	Quantidade	Porcentagem	Quantidade	Porcentagem
Redução de jornada e salário e suspensão do contrato de trabalho	1.435	38,2%	336	76,2%	1.771	42,2%
Somente redução de jornada e salário	1.350	36,0%	75	17,0%	1.425	34,0%
Somente suspensão do contrato de trabalho	968	25,8%	30	6,8%	998	23,8%
Total	3.753	100,0%	441	100,0%	4.194	100,0%

Fonte: Tabulação do Projeto Salariômetro da Fipe, com instrumentos coletivos baixados da página Mediador do Ministério da Economia

Fonte: Salariômetro/Fipe, com base em dados do Mediador (Ministério da Economia).

# NOTAS METODOLÓGICAS



Algumas observações metodológicas do SALARIÔMETRO:

- O acompanhamento das negociações coletivas é realizado por meio dos acordos e convenções depositados na página [Mediador](#) do Ministério da Economia.
- A Fipe coleta os dados e informações disponíveis no [Mediador](#) (MTE), tabulando e organizando os valores observados para 40 resultados da negociação coletiva, desagregados em acordos e convenções e também por atividade econômica e setores econômicos.
- Os valores médias e as medianas dos resultados coletados não são ponderadas pela quantidade de trabalhadores cobertos, uma vez que essa informação não é disponibilizada no texto dos acordos e das convenções depositadas no [Mediador](#) (MT).
- Os valores dos resultados das negociações divulgados no Boletim Salariômetro podem sofrer revisões em edições futuras devido à incorporação de acordos e convenções que ainda não haviam sido depositados no [Mediador](#) (MT).



# salariômetro



## Sobre o Salariômetro

O Projeto Salariômetro é uma iniciativa da Fipe para disponibilizar informações e análises sobre o mercado de trabalho brasileiro. Para sua elaboração, são coletados e analisados 40 resultados negociações coletivas.

O Boletim Salariômetro é disponibilizados por volta do 20º dia de cada mês e inclui todos os acordos e convenções com início de vigência até o mês anterior.

## Informações e contato

[salariometro.org.br](http://salariometro.org.br)

[salarios@fipe.org.br](mailto:salarios@fipe.org.br)

## Equipe técnica

Hélio Zylberstajn (Coordenador)

Amanda Aguiar da Silva

André Zangirolami Tresso

Arthur Rocha Cardoso de Mello

Bruno Teodoro Oliva

Eduardo Zylberstajn

Gabriel Zangirolami

Guilherme Gomes de Oliveira

Ismael de Faria Neto

João Pedro Bossan Correia dos Santos

Leonardo Silva Dantas de Oliveira

Lucas Biscaldi Alves de Mello

Leticia Figueiredo de Araújo Silva

Marina Célia Bahr Yau

Matheus dos Santos

Oziel Carneiro

Pedro Porto Borges

Rafael de Aquino

Rodrigo Beiro Dias