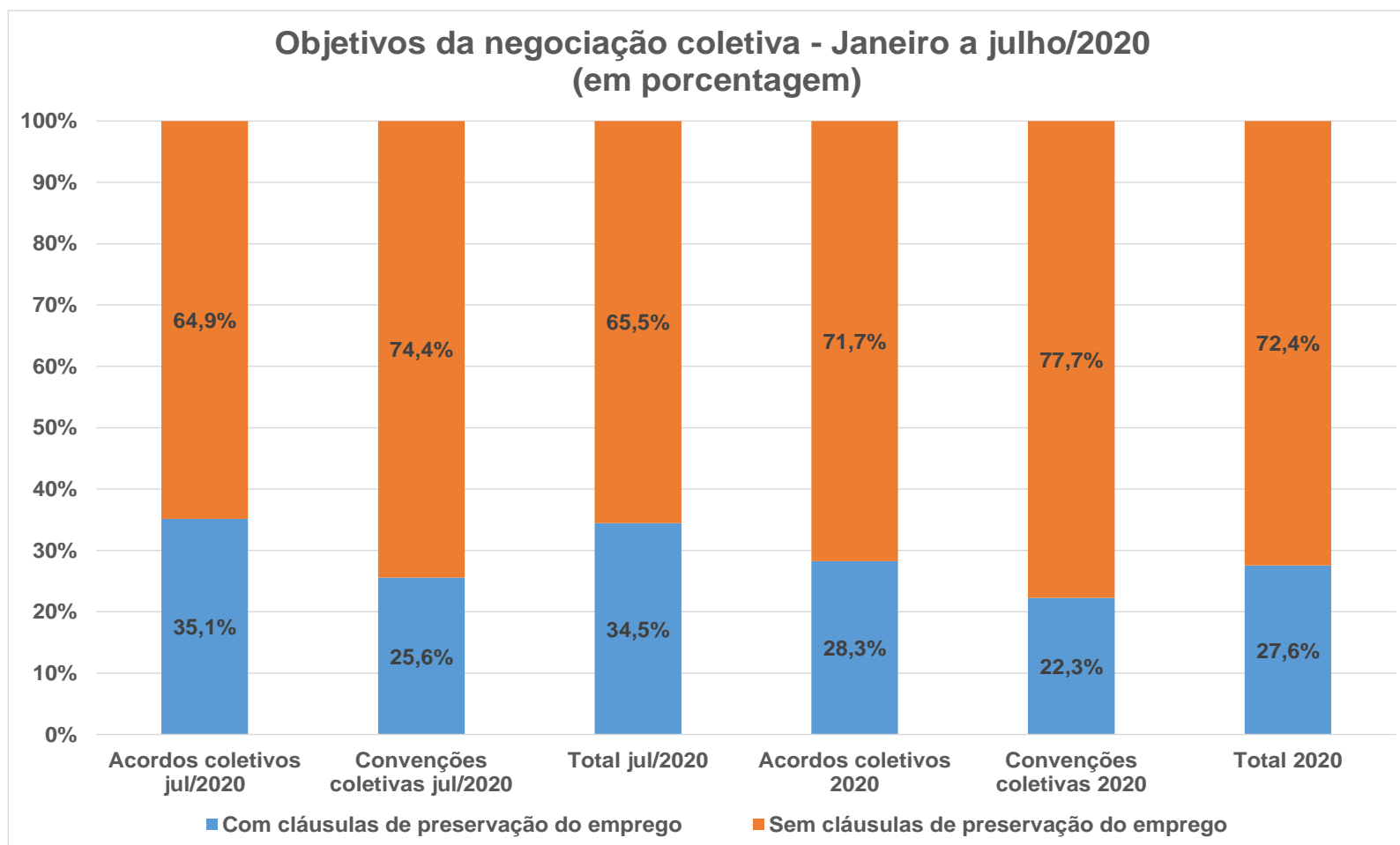


1ª Parte: Manutenção do emprego na pandemia pela negociação coletiva

- Em julho, mais de 1/3 das negociações (34,5%) tiveram como objetivo a manutenção de empregos. No ano, essa proporção foi de 27,6%.
- Incluindo os 18 primeiros dias de agosto, 3.604 instrumentos coletivos com cláusulas de preservação do emprego tinham sido coletados pelo Salariômetro (3238 acordos coletivos (89,8% dos casos) e 366 convenções coletivas 10,2%).
- A quantidade de negociações para manutenção do emprego está diminuindo: em julho, caiu 27,7% em relação ao mês anterior (-33,1% acordos e -47,6% convenções).
- A anunciada possibilidade de estender as cláusulas de manutenção do emprego mais 2 meses deverá inverter esta tendência nos próximos meses.

NEGOCIAÇÕES COLETIVAS E O COVID-19

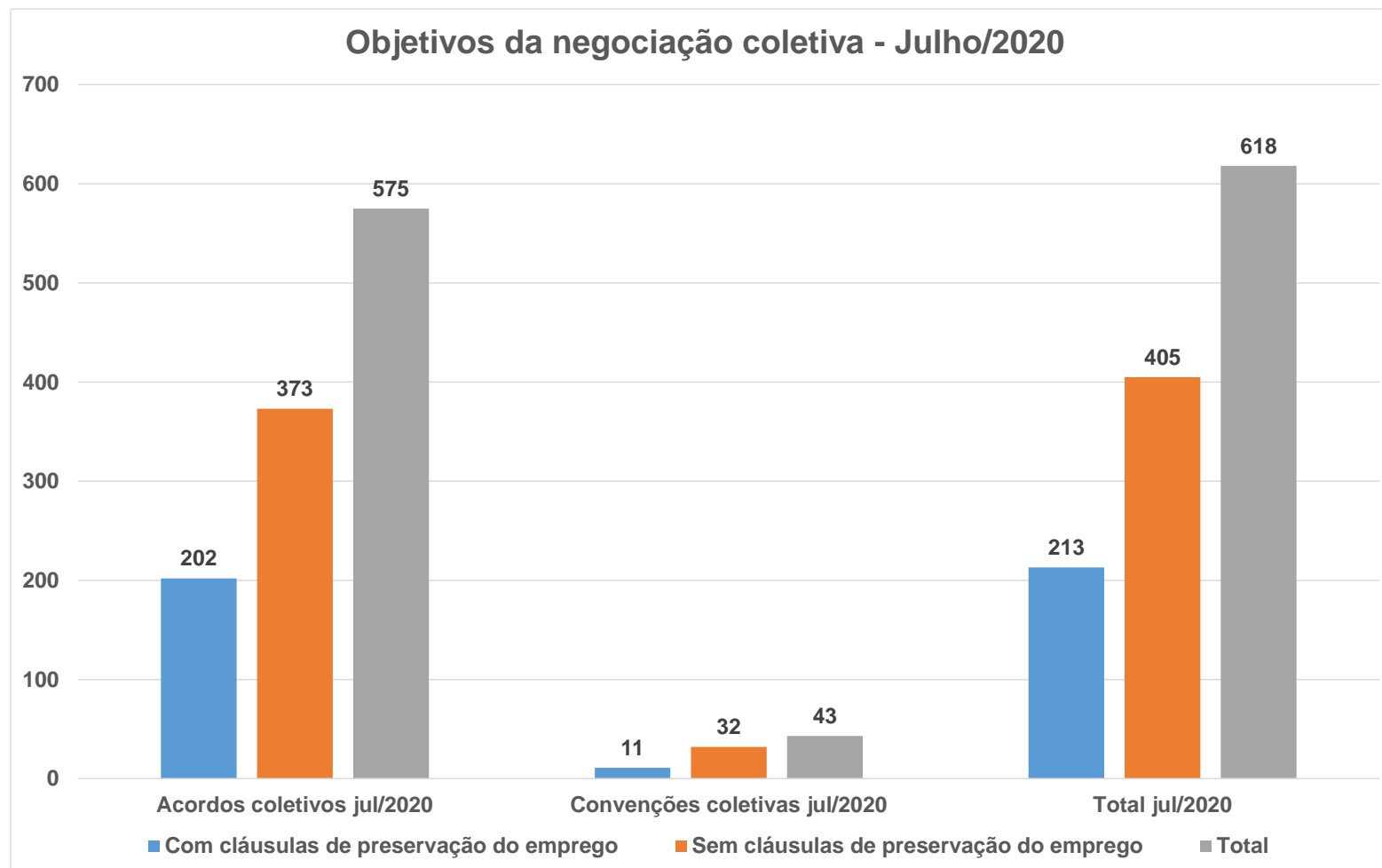
OBJETIVOS DA NEGOCIAÇÃO COLETIVA



Fonte: Salariômetro/Fipe, com base em dados do Mediador (Ministério da Economia).

NEGOCIAÇÕES COLETIVAS E O COVID-19

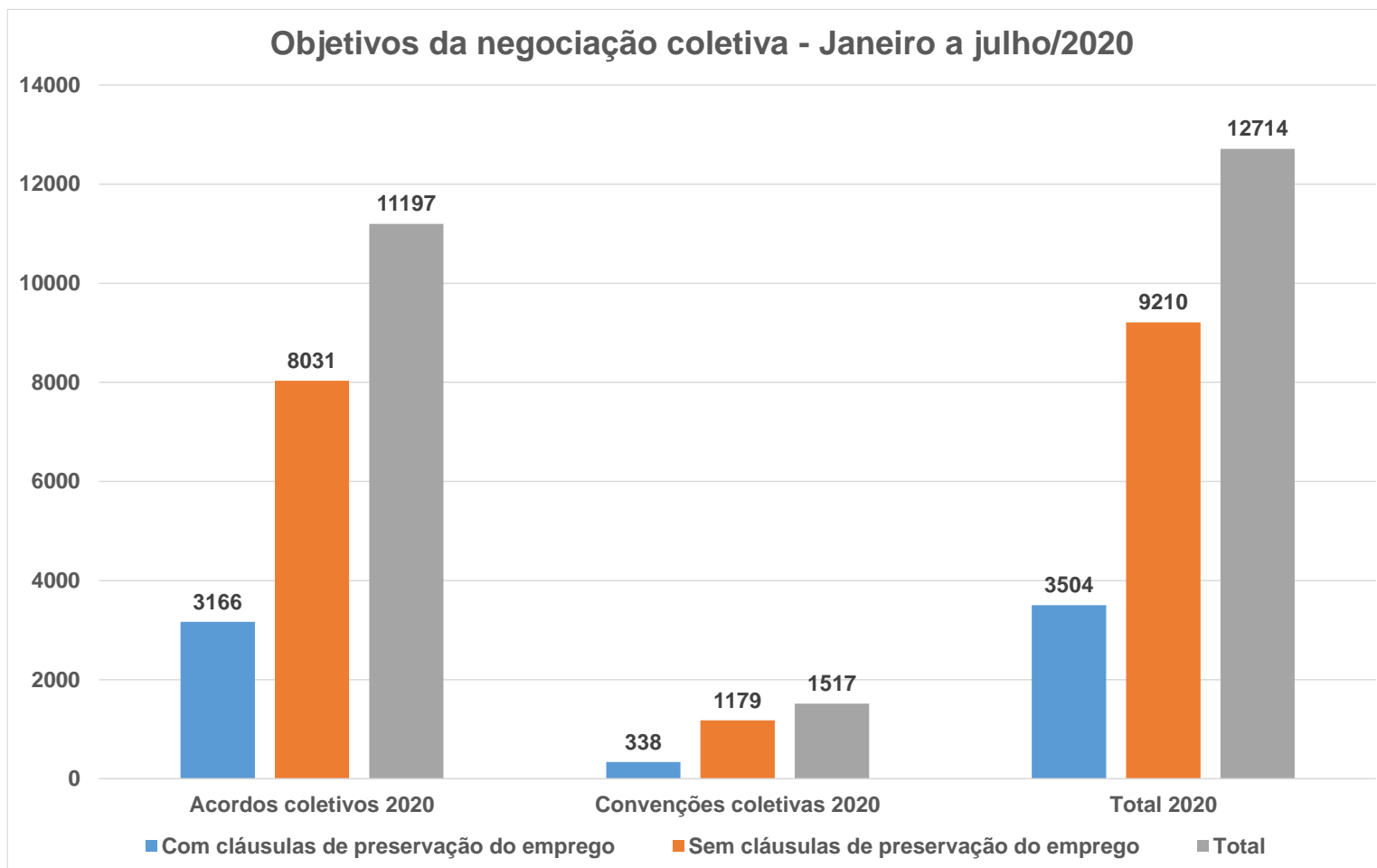
OBJETIVOS DA NEGOCIAÇÃO COLETIVA



Fonte: Salariômetro/Fipe, com base em dados do Mediador (Ministério da Economia).

NEGOCIAÇÕES COLETIVAS E O COVID-19

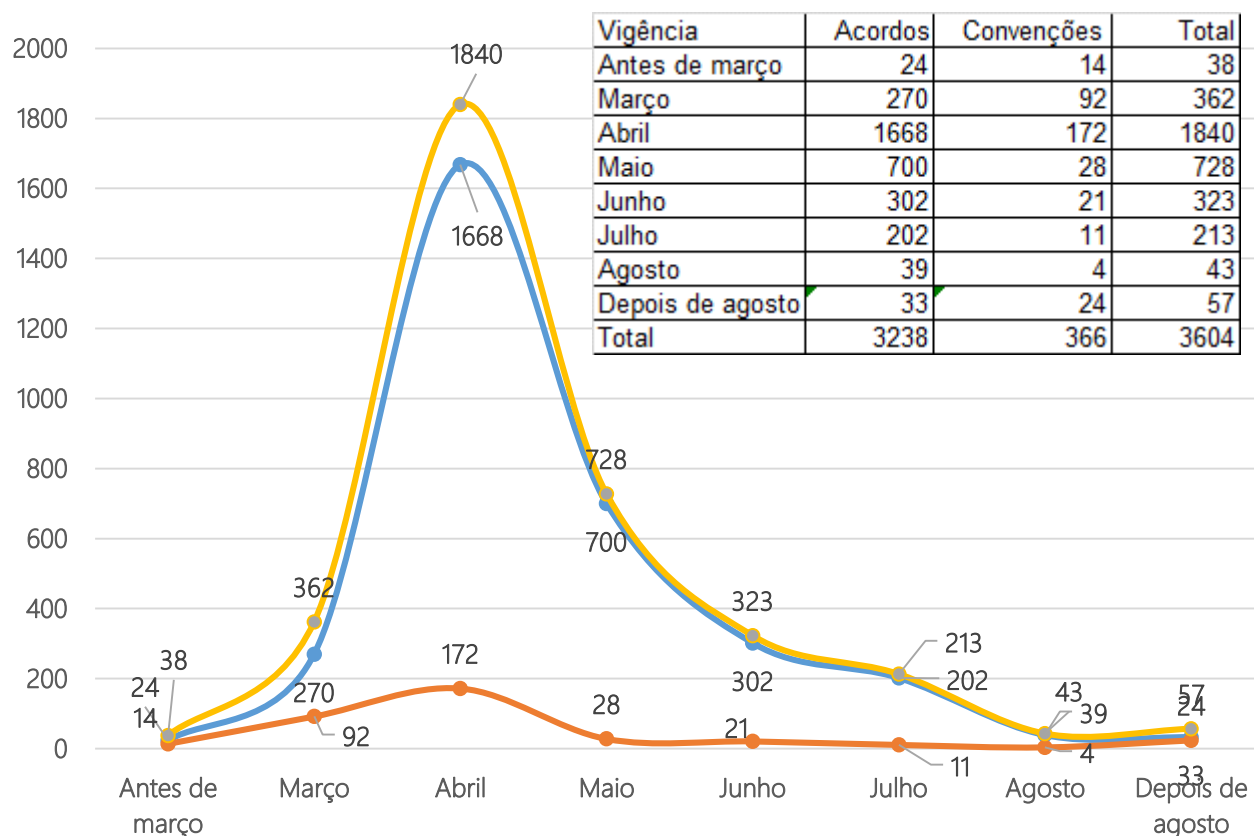
OBJETIVOS DA NEGOCIAÇÃO COLETIVA



Fonte: Salariômetro/Fipe, com base em dados do Mediador (Ministério da Economia).

NEGOCIAÇÕES COLETIVAS E O COVID-19

QUANTIDADE DE INSTRUMENTOS NEGOCIADOS PARA A MANUTENÇÃO DE EMPREGOS (MARÇO ATÉ 18/08)



Fonte: Salariômetro/Fipe, com base em dados do Mediador (Ministério da Economia).

NEGOCIAÇÕES COLETIVAS E O COVID-19



REDUÇÃO DE JORNADA E DE SALÁRIO

Redução de jornada	Acordo coletivo	Convenção coletiva	Total	Total %
25%	1246	235	1481	58,9%
50%	1336	220	1556	61,9%
70%	1091	207	1298	51,6%
Outros valores	199	15	214	8,5%
Total de cláusulas de redução de jornada	2222	292	2514	100,0%
Redução de salário	Acordo coletivo	Convenção coletiva	Total	Total %
25%	1222	233	1455	57,8%
50%	1314	220	1534	61,0%
70%	1070	210	1280	50,9%
Outros valores	211	18	229	9,1%
Total de cláusulas de redução de salário	2221	295	2516	100,0%
Total de instrumentos	3238	366	3604	

Fonte: Salariômetro/Fipe, com base em dados do Mediador (Ministério da Economia).

NEGOCIAÇÕES COLETIVAS E O COVID-19



DURAÇÃO MÉDIA DA REDUÇÃO DE JORNADA E SALÁRIO

Duração média (em meses)	Acordos coletivos	Convenções coletivas	Total
Redução da jornada e do salário	2,7	3,0	2,8
Suspensão do contrato de trabalho	2,1	2,2	2,1

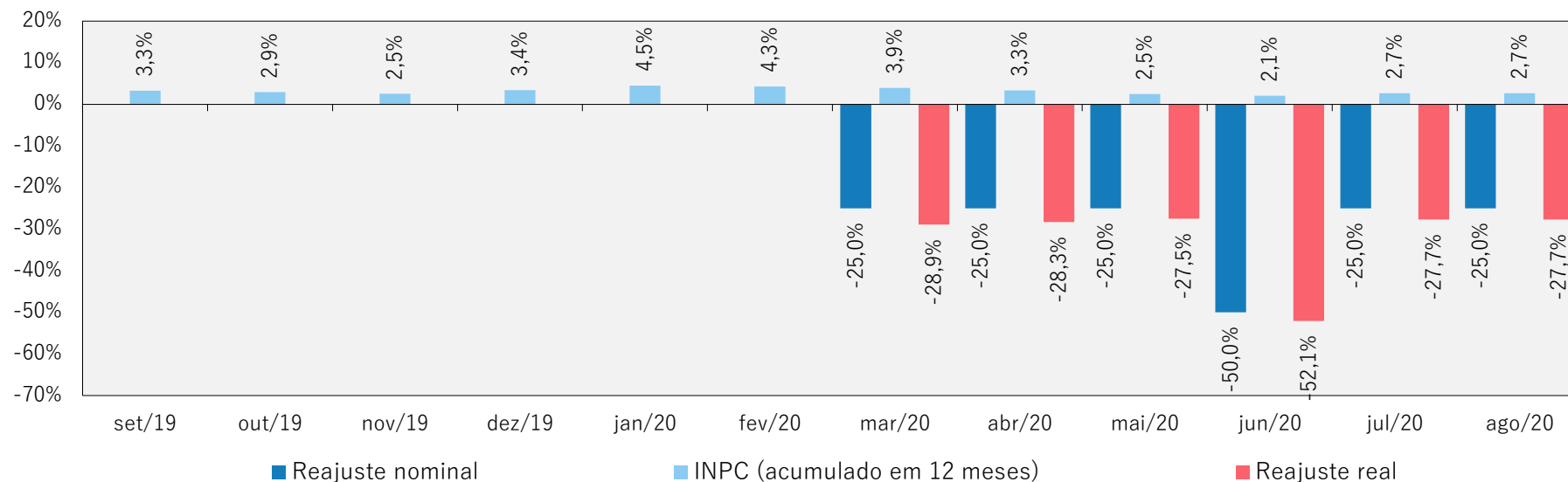
Fonte: Salariômetro/Fipe, com base em dados do Mediador (Ministério da Economia).

NEGOCIAÇÕES COLETIVAS



REDUÇÃO SALARIAL MEDIANA PARA MANUTENÇÃO DE EMPREGOS – COVID 19

Indicador/Reajuste	set/19	out/19	nov/19	dez/19	jan/20	fev/20	mar/20	abr/20	mai/20	jun/20	jul/20	ago/20
INPC acumulado (12 meses) - %	3,3%	2,9%	2,5%	3,4%	4,5%	4,3%	3,9%	3,3%	2,5%	2,1%	2,7%	2,7%
Reajuste mediano negociado (%)	Total						-25,0%	-25,0%	-25,0%	-50,0%	-25,0%	-25,0%
	Acordos						-25,0%	-25,0%	-25,0%	-50,0%	-25,0%	-25,0%
	Convenções						-25,0%	-25,0%	-25,0%	-37,5%	-70,0%	-25,0%
	Total (real)						-28,9%	-28,3%	-27,5%	-52,1%	-27,7%	-27,7%



Fonte: Salariômetro/Fipe, com base em dados do Mediador (Ministério da Economia).

*Apenas Reajustes Salariais temporários por conta da COVID-19 com vigência a partir de Março/2020.

2ª Parte: Negociações rotineiras de datas-base - julho/2020

- Nas negociações em que não houve redução de jornada e salário, a média de reajustes ficou em 2,9% e a mediana em 3,0%, ambas acima do INPC acumulado de 2,7%.
- Nos acordos coletivos, o reajuste mediano ficou em 3,0%; nas convenções coletivas ficou em 2,4%.
- O reajuste mediano real em julho foi 0,3%; 40% das negociações resultaram em reajustes abaixo do INPC e 60% acima.
- O piso salarial mediano ficou em R\$1.200, 14,8% acima do Salário Mínimo (R\$1.045).
- O INPC acumulado previsto para as próximas datas-base continuará baixo, mantendo espaço para reajustes reais positivos, para a maioria dos trabalhadores.
- A atividade negocial em 2020 se reduziu quando comparada aos anos anteriores, principalmente no caso das convenções coletivas.

NEGOCIAÇÕES COLETIVAS

PRINCIPAIS INDICADORES (JULHO/2020)



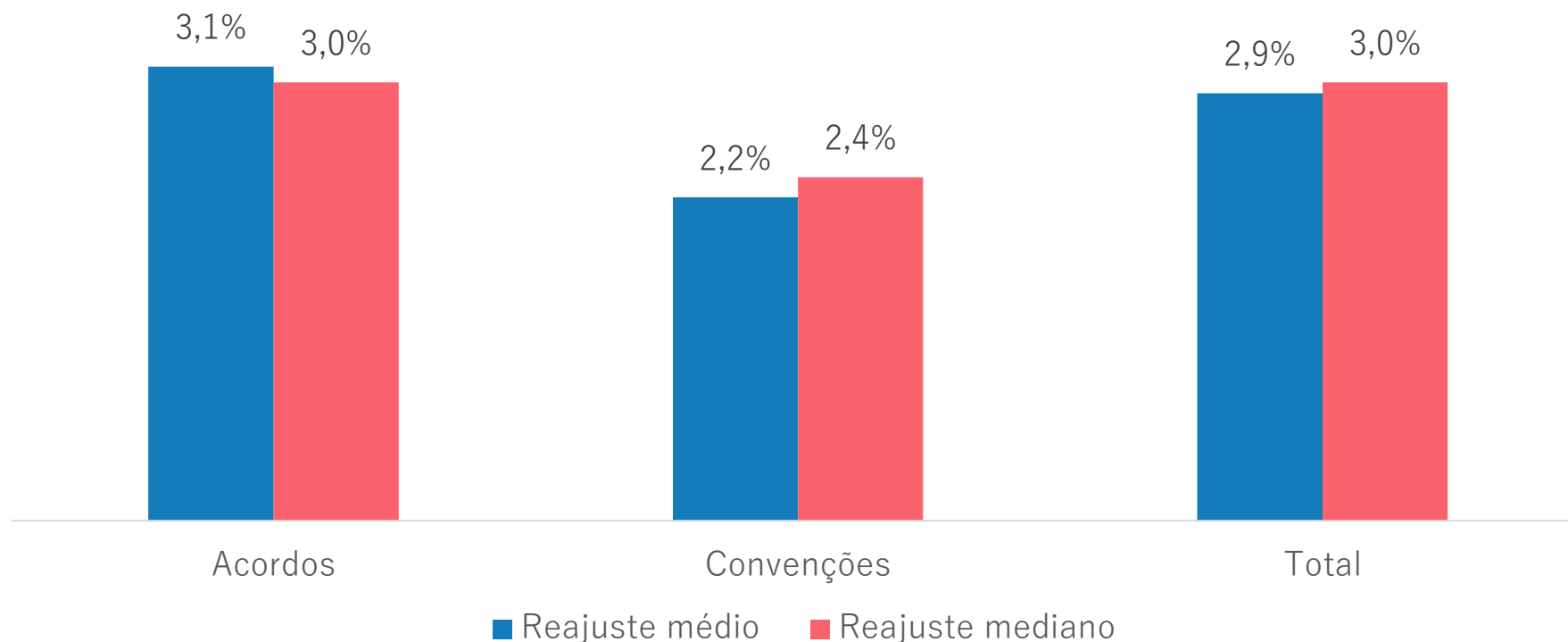
Resultados	No mês	No ano	Últimos 12 meses
Reajuste mediano nominal	3,0%	3,9%	3,5%
Reajuste médio nominal	2,9%	3,6%	3,6%
Proporção de reajuste abaixo do INPC	40,0%	24,7%	16,1%
Proporção de reajustes iguais ao INPC	0,0%	27,6%	23,3%
Proporção de reajustes acima do INPC	60,0%	47,7%	60,6%
Piso mediano	R\$ 1.200	R\$ 1.238	R\$ 1.252
Piso médio	R\$ 1.264	R\$ 1.322	R\$ 1.322
Acordos com redução de jornada e salário	0	2	2

Fonte: Salariômetro/Fipe, com base em dados do Mediador (Ministério da Economia).

REAJUSTES SALARIAIS

REAJUSTES SALARIAIS MEDIANOS NO MÊS DE JULHO/2020

Obs: INPC acumulado nos 12 meses anteriores: 2,7%
(agosto/2019 a julho/2020)

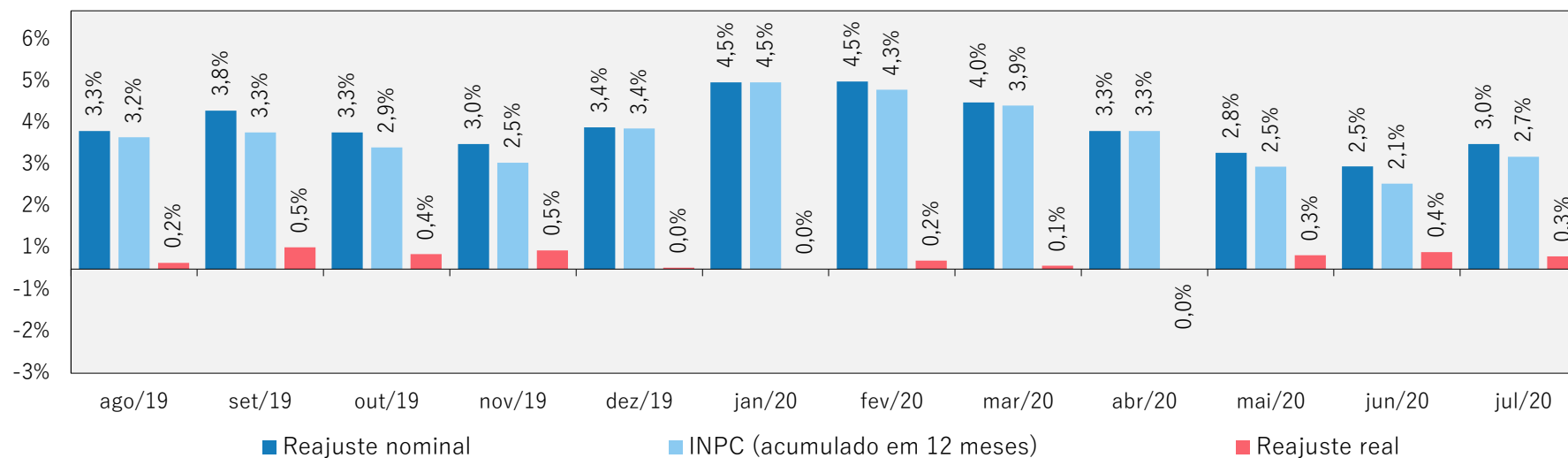


Fonte: Salariômetro/Fipe, com base em dados do Mediador (Ministério da Economia).

NEGOCIAÇÕES COLETIVAS

REAJUSTES SALARIAIS NOS ÚLTIMOS 12 MESES

Indicador/Reajuste	ago/19	set/19	out/19	nov/19	dez/19	jan/20	fev/20	mar/20	abr/20	mai/20	jun/20	jul/20	
INPC acumulado (12 meses) - %	3,2%	3,3%	2,9%	2,5%	3,4%	4,5%	4,3%	3,9%	3,3%	2,5%	2,1%	2,7%	
Reajuste mediano negociado (%)	Total	3,3%	3,8%	3,3%	3,0%	3,4%	4,5%	4,5%	4,0%	3,3%	2,8%	2,5%	3,0%
	Acordos	3,5%	3,8%	3,2%	3,0%	3,8%	4,5%	4,5%	4,0%	3,3%	3,0%	2,5%	3,0%
	Convenções	3,2%	3,5%	3,5%	2,9%	3,0%	4,5%	4,3%	3,9%	3,3%	2,5%	2,1%	2,4%
	Total (real)	0,2%	0,5%	0,4%	0,5%	0,0%	0,0%	0,2%	0,1%	0,0%	0,3%	0,4%	0,3%



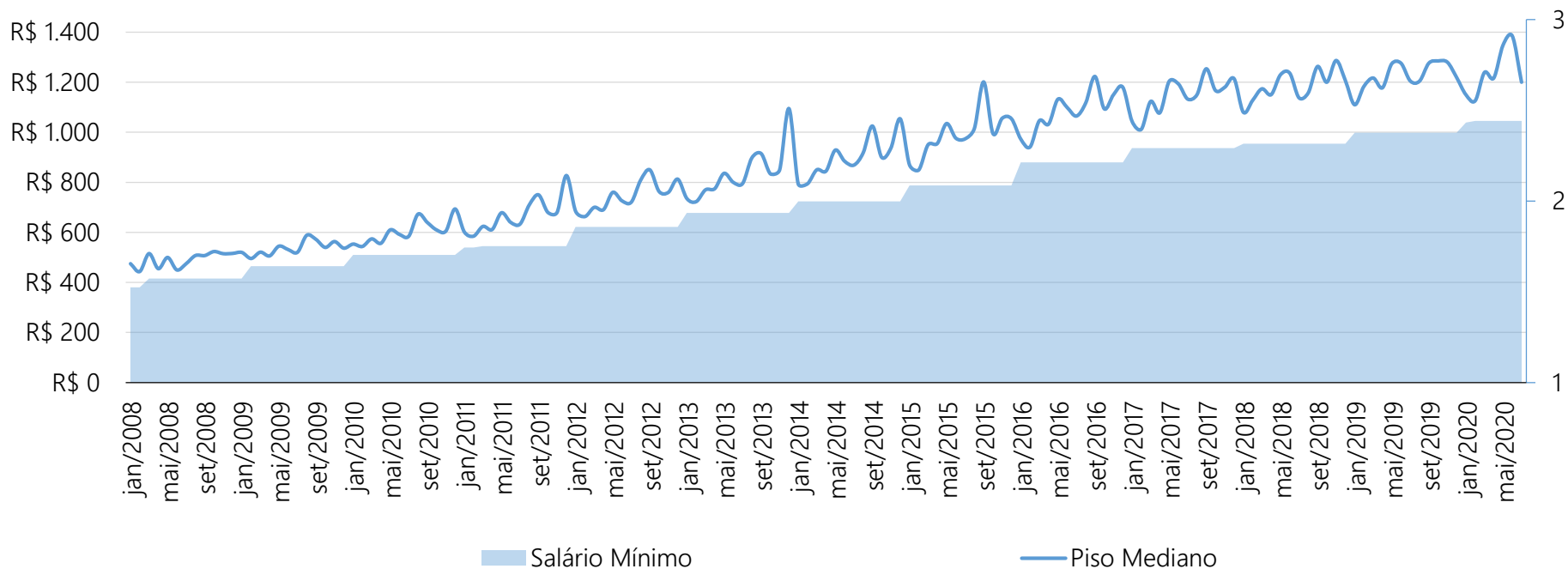
Fonte: Salariômetro/Fipe, com base em dados do Mediador (Ministério da Economia).

NEGOCIAÇÕES COLETIVAS



PISO SALARIAL NOS ÚLTIMOS 12 MESES

Indicador	ago/19	set/19	out/19	nov/19	dez/19	jan/20	fev/20	mar/20	abr/20	mai/20	jun/20	jul/20
Salário Mínimo (R\$)	998	998	998	998	998	1.039	1.045	1.045	1.045	1.045	1.045	1.045
Piso mediano negociado (R\$)	Total	1.204	1.276	1.285	1.280	1.150	1.126	1.239	1.216	1.348	1.385	1.200
	Convenções	1.231	1.246	1.259	1.216	1.202	1.168	1.272	1.243	1.280	1.301	1.192
	Acordos	1.201	1.285	1.293	1.293	1.297	1.145	1.116	1.218	1.186	1.351	1.442

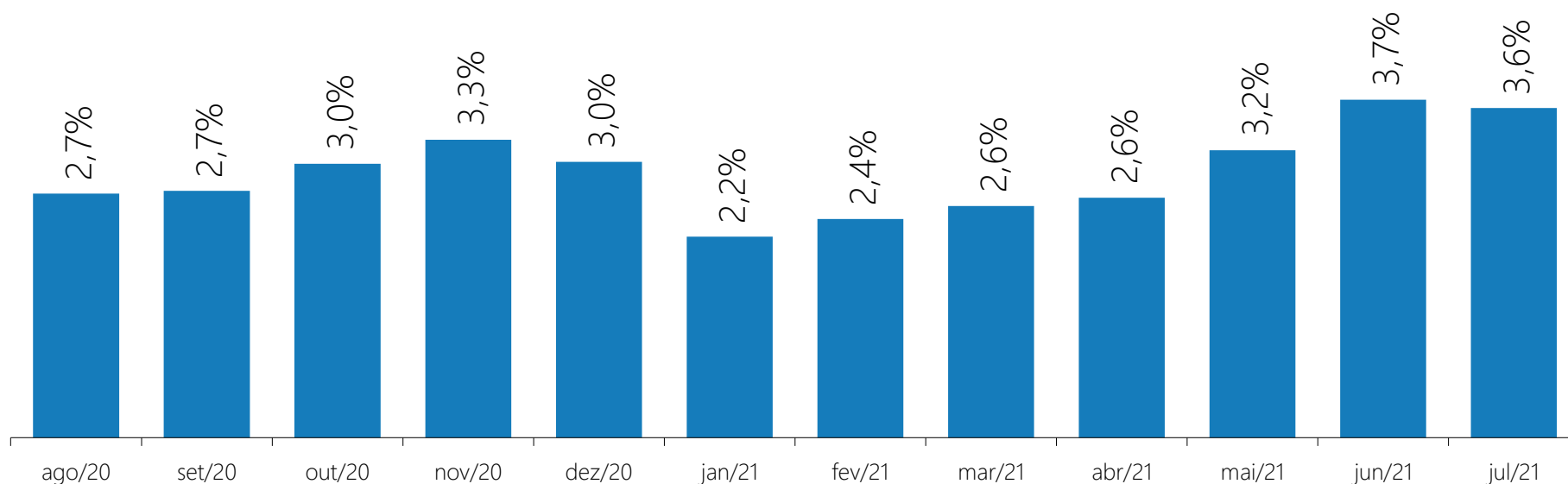


Fonte: Salariômetro/Fipe, com base em dados do Mediador (Ministério da Economia).

NEGOCIAÇÕES COLETIVAS

INPC ESPERADO PARA OS PRÓXIMOS 12 MESES

O gráfico apresenta a inflação acumulada nos 12 meses anteriores às datas-base indicadas.

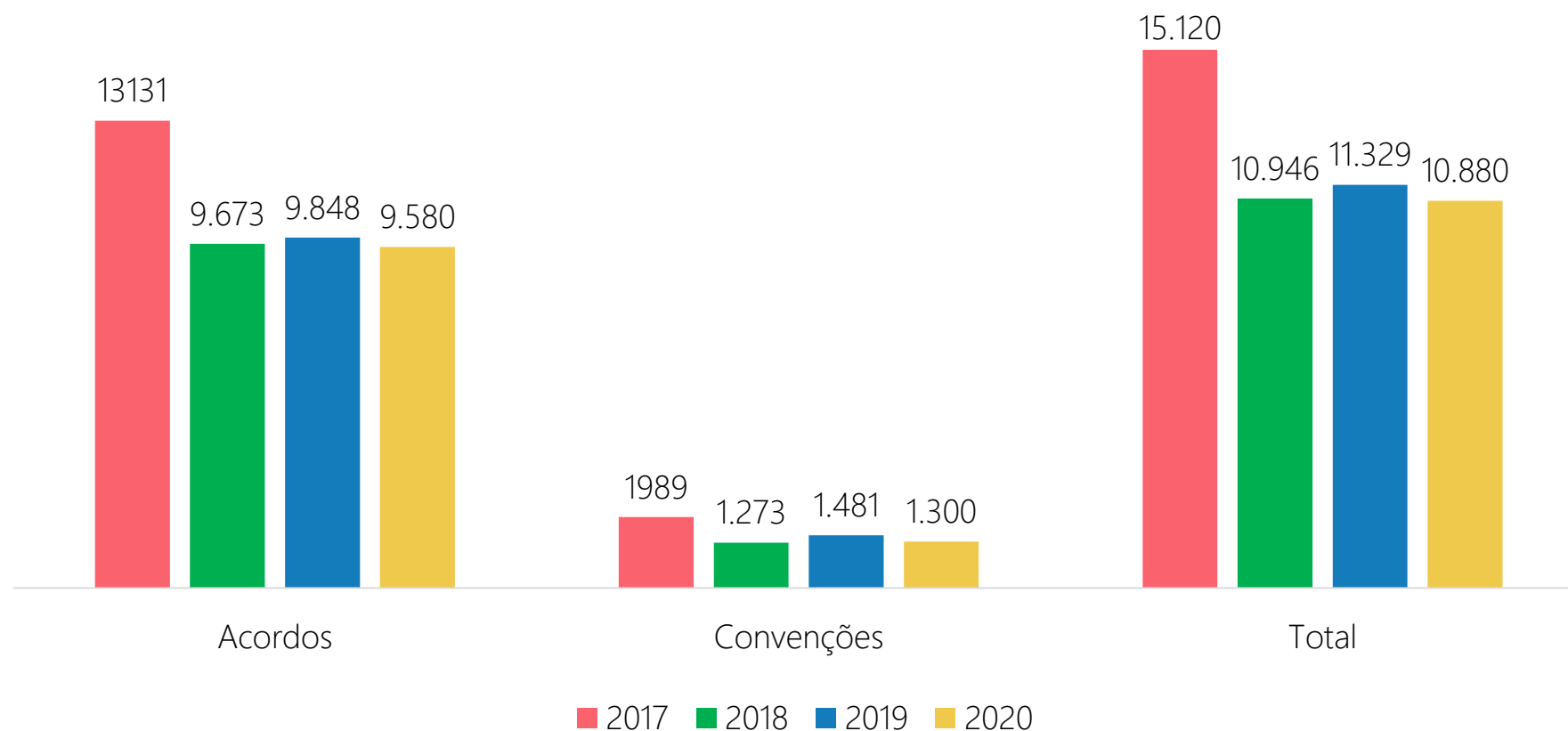


Fonte: Instituto Brasileiro de Geografia e Estatística (IBGE) e Relatório Focus (Banco Central do Brasil).

Nota: dados do IBGE para a inflação passada e estimativas do BC/Focus de 14/02/20 para meses posteriores.

NEGOCIAÇÕES COLETIVAS

NEGOCIAÇÕES COM DATA BASE NO ANO, CONCLUÍDAS ATÉ O MÊS DE JULHO (2017 a 2020) - QUANTIDADE

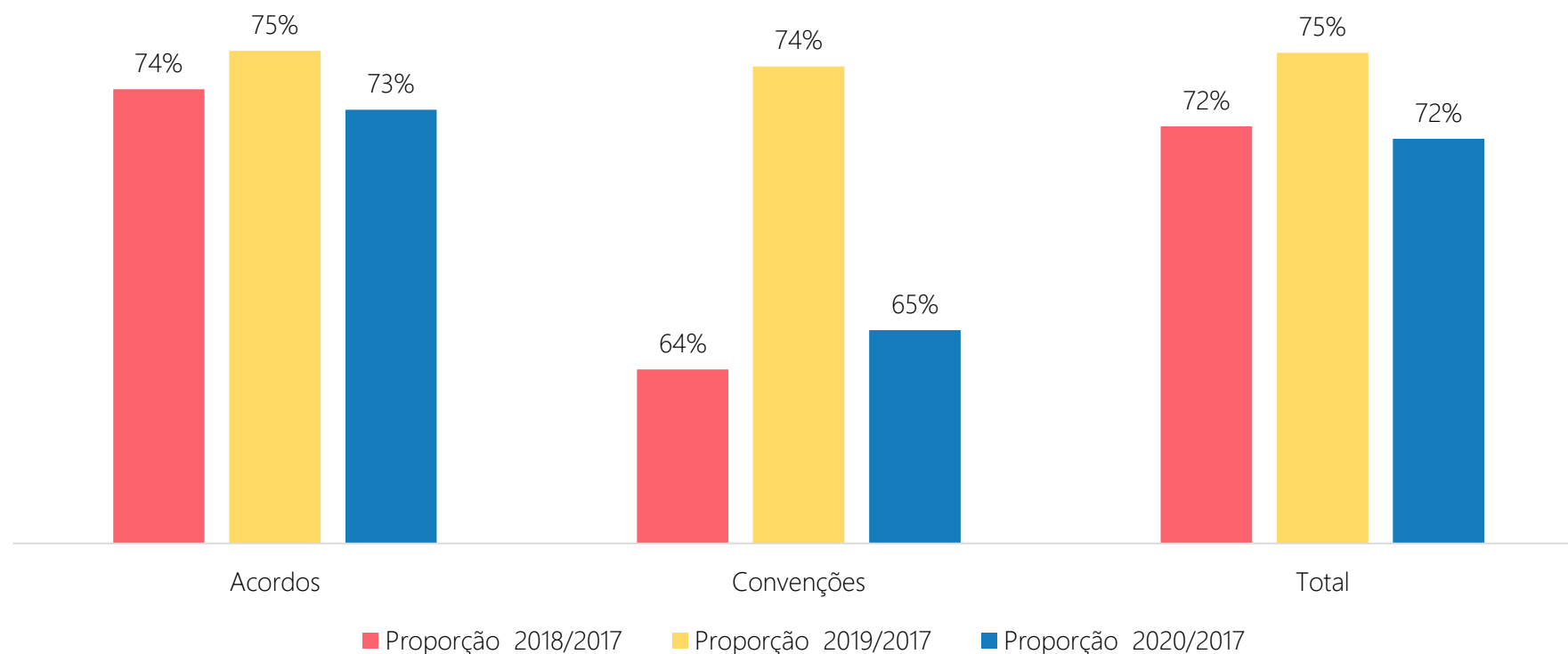


Fonte: Salariômetro/Fipe, com base em dados do Mediador (Ministério da Economia).

NEGOCIAÇÕES COLETIVAS

NEGOCIAÇÕES COM DATA BASE NO ANO, CONCLUÍDAS ATÉ O MÊS DE JULHO (2017 a 2020) - PROPORÇÃO

Proporção em relação a 2017, antes da reforma trabalhista



Fonte: Salariômetro/Fipe, com base em dados do Mediador (Ministério da Economia).

NOTAS METODOLÓGICAS



Algumas observações metodológicas do SALARIÔMETRO:

- O acompanhamento das negociações coletivas é realizado por meio dos acordos e convenções depositados na página [Mediador](#) do Ministério da Economia.
- A Fipe coleta os dados e informações disponíveis no [Mediador](#) (MTE), tabulando e organizando os valores observados para 40 resultados da negociação coletiva, desagregados em acordos e convenções e também por atividade econômica e setores econômicos.
- Os valores médias e as medianas dos resultados coletados não são ponderadas pela quantidade de trabalhadores cobertos, uma vez que essa informação não é disponibilizada no texto dos acordos e das convenções depositadas no [Mediador](#) (MT).
- Os valores dos resultados das negociações divulgados no Boletim Salariômetro podem sofrer revisões em edições futuras devido à incorporação de acordos e convenções que ainda não haviam sido depositados no [Mediador](#) (MT).



salariômetro



Sobre o Salariômetro

O Projeto Salariômetro é uma iniciativa da Fipe para disponibilizar informações e análises sobre o mercado de trabalho brasileiro. Para sua elaboração, são coletados e analisados 40 resultados negociações coletivas.

O Boletim Salariômetro é disponibilizados por volta do 20º dia de cada mês e inclui todos os acordos e convenções com início de vigência até o mês anterior.

Informações e contato

salariometro.org.br

salarios@fipe.org.br

Equipe técnica

Hélio Zylberstajn (Coordenador)

Amanda Aguiar da Silva

Bruno Teodoro Oliva

Eduardo Zylberstajn

Estela Choi

Gabriel Zangirolami

Gustavo de Lima Guilherme

Ismael de Faria Neto

João Pedro Bossan Correia dos Santos

Julia Seabra

Leonardo Silva Dantas de Oliveira

Leticia Figueiredo de Araújo Silva

Marina Célia Bahr Yau

Oziel Carneiro

Rafael de Aquino

Rodrigo Beiro Dias

Vinicius Moura